



NOTÍCIA OFICIAL

Nº 1080 - Barra Mansa, 30 de janeiro de 2019 - Circulação Semanal - Distribuição Gr

MUNICÍPIO DE BARRA MANSÁ RELATÓRIO RESUMIDO DA EXECUÇÃO ORÇAMENTÁRIA BALANÇO ORÇAMENTÁRIO ORÇAMENTOS FISCAL E DA SEGURIDADE SOCIAL PERÍODO DE REFERÊNCIA : 6º Bimestre / 2018

RECEITAS	PREVISÃO		RECEITAS REALIZADAS				SALDO A REALIZAR (a-c)
	INICIAL	ATUALIZADA (a)	No Bimestre (b)	% (b/a)	Até 12/2018 (c)		
					% (c/a)		
RECEITAS (EXCETO INTRA-ORÇAMENTÁRIAS) (I)	466.026.400,0	630.795.218,6	113.956.623,4	18,1	522.409.563,0	82,8	108.385.655,6
RECEITAS CORRENTES	466.019.400,0	523.584.424,3	108.831.293,5	20,8	515.724.121,9	98,5	7.860.302,4
IMPOSTOS, TAXAS E CONTRIBUIÇÕES DE MELHORIA	58.585.000,0	58.585.000,0	12.040.778,5	20,6	70.395.135,5	120,2	-11.810.135,5
Impostos	57.715.000,0	57.715.000,0	11.872.704,9	20,6	69.313.109,0	120,1	-11.598.109,0
Taxas	870.000,0	870.000,0	168.073,7	19,3	1.082.026,6	124,4	-212.026,6
Contribuições de Melhoria	0,0	0,0	0,0	0,0	0,0	0,0	0,0
CONTRIBUIÇÕES	21.616.457,0	21.616.457,0	4.259.761,0	19,7	22.736.398,8	105,2	-1.119.941,8
Contribuições Sociais	21.616.457,0	21.616.457,0	4.259.761,0	19,7	22.736.398,8	105,2	-1.119.941,8
Contribuições Econômicas	0,0	0,0	0,0	0,0	0,0	0,0	0,0
Contrib. para o Custeio do Serv. de Iluminação Pública	0,0	0,0	0,0	0,0	0,0	0,0	0,0
RECEITA PATRIMONIAL	4.387.443,0	15.062.722,0	11.058.292,9	73,4	13.128.949,2	87,2	1.933.772,8
Exploração do Patrimônio Imobiliário do Estado	1.423.085,0	1.423.085,0	15.100,0	1,1	403.343,2	28,3	1.019.741,8
Valores Mobiliários	2.964.358,0	2.964.358,0	367.913,9	12,4	2.050.327,0	69,2	914.031,0
Deleg. Serv. Públ. Med. Concess., Permiss., Autoriz., Licença.	0,0	0,0	0,0	0,0	0,0	0,0	0,0
Cessão de Direitos	0,0	10.675.279,0	10.675.279,0	100,0	10.675.279,0	100,0	0,0
Demais Receitas Patrimoniais	0,0	0,0	0,0	0,0	0,0	0,0	0,0
RECEITA AGROPECUÁRIA	0,0	0,0	0,0	0,0	0,0	0,0	0,0
RECEITA INDUSTRIAL	0,0	0,0	0,0	0,0	0,0	0,0	0,0
RECEITA DE SERVIÇOS	48.179.000,0	48.179.000,0	8.596.841,3	17,8	47.155.453,1	97,9	1.023.546,9
Serviços Administrativos e Comerciais Gerais	48.007.000,0	48.007.000,0	8.487.837,8	17,7	46.712.916,9	97,3	1.294.083,1
Serviços e Atividades Ref. à Navegação e Transporte	0,0	0,0	0,0	0,0	0,0	0,0	0,0
Serviços e Atividades Ref. à Saúde	0,0	0,0	0,0	0,0	0,0	0,0	0,0
Serviços e Atividades Financeiras	0,0	0,0	0,0	0,0	0,0	0,0	0,0
Outros Serviços	172.000,0	172.000,0	109.003,5	63,4	442.536,2	257,3	-270.536,2
TRANSFERÊNCIAS CORRENTES	312.961.400,0	347.691.284,3	66.666.757,2	19,2	324.580.545,0	93,4	23.110.739,3
Transferências da União e de suas Entidades	159.376.400,0	187.820.285,8	33.025.633,7	17,6	163.450.304,1	87,0	24.369.981,7
Transf. dos Estados, Distrito Federal e suas Entidades	86.650.000,0	86.945.988,5	18.659.385,8	21,5	83.464.746,1	96,0	3.481.252,4
Transf. dos Municípios e suas Entidades	0,0	0,0	0,0	0,0	0,0	0,0	0,0
Transf. de Instituições Privadas	25.000,0	25.000,0	172.165,3	688,7	187.211,9	748,8	-162.211,9
Transf. de Outras Instituições Públicas	66.900.000,0	72.900.000,0	14.809.572,5	20,3	77.478.282,8	106,3	-4.578.282,8
Transf. do Exterior	0,0	0,0	0,0	0,0	0,0	0,0	0,0
Transf. de Pessoas Físicas	0,0	0,0	0,0	0,0	0,0	0,0	0,0
Transf. de Pagos de Depósitos não Identificados	0,0	0,0	0,0	0,0	0,0	0,0	0,0
OUTRAS RECEITAS CORRENTES	20.290.100,0	32.449.961,0	6.208.862,7	19,1	37.727.640,3	116,3	-5.277.679,3
Multas Administrativas, Contratuais e Judiciais	635.000,0	635.000,0	195.406,9	30,8	1.274.588,2	200,7	-639.588,2
Indenizações, Restituições e Ressarcimentos	3.722.000,0	3.722.000,0	481.099,9	12,9	3.674.179,1	98,7	47.820,9
Bens, Direitos e Valores Incorporados ao Patrimônio Públ.	0,0	0,0	0,0	0,0	0,0	0,0	0,0
Demais Receitas Correntes	15.933.100,0	28.092.961,0	5.532.355,8	19,7	32.778.873,0	116,7	-4.685.912,0
RECEITAS DE CAPITAL	7.000,0	107.210.794,3	5.125.329,9	4,8	6.685.441,1	6,2	100.525.353,2
OPERAÇÕES DE CRÉDITO	0,0	0,0	0,0	0,0	0,0	0,0	0,0
Operações de Crédito - Mercado Interno	0,0	0,0	0,0	0,0	0,0	0,0	0,0
Operações de Crédito - Mercado Externo	0,0	0,0	0,0	0,0	0,0	0,0	0,0
ALIENAÇÃO DE BENS	7.000,0	7.000,0	0,0	0,0	156.702,5	2.238,6	-149.702,5
Alienação de Bens Móveis	7.000,0	7.000,0	0,0	0,0	156.702,5	2.238,6	-149.702,5
Alienação de Bens Imóveis	0,0	0,0	0,0	0,0	0,0	0,0	0,0
AMORTIZAÇÃO DE EMPRÉSTIMOS	0,0	0,0	0,0	0,0	0,0	0,0	0,0
TRANSFERÊNCIAS DE CAPITAL	0,0	107.203.794,3	5.125.329,9	4,8	6.528.738,6	6,1	100.675.055,7
Transf. da União e de suas Entidades	0,0	107.203.794,3	5.029.329,9	4,7	6.279.901,4	5,9	100.923.892,9
Transf. dos Estados e do Dist. Federal e suas Entidades	0,0	0,0	96.000,0	0,0	248.837,2	0,0	-248.837,2
Transf. dos Municípios e sua Entidades	0,0	0,0	0,0	0,0	0,0	0,0	0,0
Transf. de Instituições Privadas	0,0	0,0	0,0	0,0	0,0	0,0	0,0
Transferência de Outras Instituições Públicas	0,0	0,0	0,0	0,0	0,0	0,0	0,0
Transferências do Exterior	0,0	0,0	0,0	0,0	0,0	0,0	0,0
Transferências de Pessoas Físicas	0,0	0,0	0,0	0,0	0,0	0,0	0,0
Transf. Provenientes de Depósitos não Identificados	0,0	0,0	0,0	0,0	0,0	0,0	0,0
OUTRAS RECEITAS DE CAPITAL	0,0	0,0	0,0	0,0	0,0	0,0	0,0
Integralização do Capital Social	0,0	0,0	0,0	0,0	0,0	0,0	0,0
Resgate de Títulos do Tesouro	0,0	0,0	0,0	0,0	0,0	0,0	0,0
Demais Receitas de Capital	0,0	0,0	0,0	0,0	0,0	0,0	0,0
RECEITAS (INTRA-ORÇAMENTÁRIAS) (II)	27.731.600,0	27.731.600,0	3.700.285,7	13,3	21.261.554,1	76,7	6.470.045,9
SUBTOTAL DAS RECEITAS (III)=(I+II)	493.758.000,0	658.526.818,6	117.656.909,1	17,9	543.671.117,1	82,6	114.855.701,5
OPERAÇÕES DE CRÉDITO - REFINANC. (IV)	0,0	0,0	0,0	0,0	0,0	0,0	0,0
Operações de Crédito Internas	0,0	0,0	0,0	0,0	0,0	0,0	0,0
Mobiliária para Refinanciamento da Dívida	0,0	0,0	0,0	0,0	0,0	0,0	0,0
Contratual para Refinanciamento da Dívida	0,0	0,0	0,0	0,0	0,0	0,0	0,0
Operações de Crédito Externas	0,0	0,0	0,0	0,0	-	0,0	0,0
Mobiliária para Refinanciamento da Dívida	0,0	0,0	0,0	0,0	0,0	0,0	0,0
Contratual para Refinanciamento da Dívida	0,0	0,0	0,0	0,0	0,0	0,0	0,0
SUBTOTAL COM REFINANCIAMENTO (V)=(III+IV)	493.758.000,0	658.526.818,6	117.656.909,1	17,9	543.671.117,1	82,6	114.855.701,5
DEFICIT							0,0
TOTAL (VII) = (V+VI)	493.758.000,0	658.526.818,6	117.656.909,1	17,9	543.671.117,1	82,6	114.855.701,5
SALDO DE EXERCÍCIOS ANTERIORES (p/ Créditos Adicionais)							0,0
Superavit Financeiro							0,0
Reabertura de Créditos Adicionais							0,0
Recursos Arrecadados em Exercícios Anteriores - RPS							0,0

Grysa Correa de Carvalho
Gerente de Contabilidade
CPF 053.787.447-48

Rodrigo Drable Costa
Prefeito

Rodrigo Amorim de Azevedo
Controlador Geral do Município
Mat. 173/2012

Continua (1/3)



**Prefeitura
Municipal de
Barra Mansa**

Prefeito

RODRIGO DRABLE COSTA

Vice Prefeito

MARIA DE FÁTIMA LIMA DA SILVA

Controlador Geral do Município

RODRIGO AMORIM CAMARGO

Procurador Geral do Município

CESAR CATAPRETA ESPINDOLA JUNIOR

Secretário Municipal de Governo

VINÍCIUS RAMOS PEREIRA

**Secretaria Municipal de Administração
e Modernização do Serviço Público**

ADILSON DELGADO RESENDE

Secretário Municipal de Fazenda

LEONARDO RAMOS DE OLIVEIRA

Secretário Municipal de Educação

VANTOIL DE SOUZA JUNIOR

Secretaria Municipal de Ordem Pública

LUIZ ANTONIO FURLANI FILHO

**Secretaria Municipal de Desenvolvimento Econômico,
Tecnologia e Inovação – SMDTI**

AGNALDO SEBASTIÃO RAYMUNDO

**Secretaria Municipal de Assistência Social e Direitos
Humanos**

RUTH C. COUTINHO H. DE LIMA REBELLO.

**Secretaria Municipal de Meio Ambiente e Desenvolvimento
Sustentável**

CARLOS ROBERTO DE CARVALHO

Secretaria Municipal de Planejamento Urbano

EROS DOS SANTOS

Secretaria Municipal de Desenvolvimento Rural

JOSÉ LUIZ VANELI

Secretário Municipal de Saúde

SERGIO GOMES DA SILVA

SECRETARIA MUNICIPAL DE MANUTENÇÃO URBANA

CESAR GONÇALVES DE CARVALHO

ADMINISTRAÇÃO INDIRETA**Diretor Executivo do FUNDAMP**

NIVALDO OLIVEIRA VIANA

Superintendente da Fundação de Cultura

MARCELO BRANCO CRUZ

**Diretor Executivo do Serviço Autônomo de Água e Esgoto –
SAAE**

FANUEL FERNANDO DE PAULA FARIA

Presidente do Fundo de Previdência Social de Barra Mansa

FREDERICO ALTINO MORAIS SIQUEIRA CAMPOS

RECEITAS INTRA-ORÇAMENTÁRIAS	PREVISÃO INICIAL	PREVISÃO ATUALIZADA (a)	RECEITAS RECORRIDAS	
			No Bimestre (b)	% (b/a)
RECEITAS CORRENTES	27.731.600,0	27.731.600,0	3.700.285,7	13,3
Impostos	0,0	0,0	0,0	0,0
Taxas	0,0	0,0	0,0	0,0
Contribuição de Melhoria	0,0	0,0	0,0	0,0
CONTRIBUIÇÕES	27.731.600,0	27.731.600,0	3.700.285,7	13,3
Contribuições Sociais	27.731.600,0	27.731.600,0	3.700.285,7	13,3
Contribuições Econômicas	0,0	0,0	0,0	0,0
Contr. Custeio do Serv. de Ilum. Públ.	0,0	0,0	0,0	0,0
RECEITA PATRIMONIAL	0,0	0,0	0,0	0,0
Exploração do Patrimônio Imobiliário do Estado	0,0	0,0	0,0	0,0
Valores Mobiliários	0,0	0,0	0,0	0,0
Demais Receitas Patrimoniais	0,0	0,0	0,0	0,0
RECEITA INDUSTRIAL	0,0	0,0	0,0	0,0
RECEITA DE SERVIÇOS	0,0	0,0	0,0	0,0
Serviços Adm. e Comerciais Gerais	0,0	0,0	0,0	0,0
Serviços Ref. à Navegação e ao Transporte	0,0	0,0	0,0	0,0
Outros Serviços	0,0	0,0	0,0	0,0
OUTRAS RECEITAS CORRENTES	0,0	0,0	0,0	0,0
Multas Adm., Contratuais e Judiciais	0,0	0,0	0,0	0,0
Indenizações, Restituições e Ressarcimentos	0,0	0,0	0,0	0,0
Demais Receitas Correntes	0,0	0,0	0,0	0,0
RECEITAS DE CAPITAL	0,0	0,0	0,0	0,0
ALIENAÇÃO DE BENS	0,0	0,0	0,0	0,0
Alienação de Bens Móveis	0,0	0,0	0,0	0,0
Alienação de Bens Imóveis	0,0	0,0	0,0	0,0
Alienação de Bens Intangíveis	0,0	0,0	0,0	0,0
OUTRAS RECEITAS DE CAPITAL	0,0	0,0	0,0	0,0
Integralização do Capital Social	0,0	0,0	0,0	0,0
Demais Receitas de Capital	0,0	0,0	0,0	0,0
TOTAL	27.731.600,0	27.731.600,0	3.700.285,7	13,3

Grysa Contábil de Carvalho
Gercante de Contabilidade
CPF 053.797.447-45
CRC/RJ 105 147/0-6 Mat. 16.173

Rodrigo Drable Costa
Prefeito

Rodrigo Drable Costa
Secretaria Municipal de Fazenda
Mat. 17.779 / 17.781



Estado do Rio de Janeiro
Prefeitura Municipal de Barra Mansa
Secretaria Municipal de Fazenda

ANEXO – ARTIGO 13 DA LRF
MEDIDAS DE COMBATE A EVASÃO E SONEGAÇÃO FISCAL
6º BIMESTRE DO EXERCÍCIO DE 2018

- 1) Acompanhamento fiscal no cumprimento das obrigações e regras de responsabilização e substituição tributária instituídas pela Lei Complementar nº 57 de 20 de dezembro de 2003, junto às maiores empresas do comércio e indústria;
- 2) Monitoramento de contribuintes em situação de omissão de recolhimento do ISSQN e notificação mensal para regularização dos pagamentos;
- 3) Diligências fora do município para verificação e apuração da instalação de fábricas de contribuintes com indícios de sonegação do ISSQN, praticada mediante condutas de evasão fiscal;
- 4) Análise da documentação e adaptações do sistema, para ajuizamento eletrônico de execuções fiscais para cobrança dos créditos tributários de 2014, aglutinados com o necessário, com os créditos tributários dos exercícios de 2015, 2016 e 2017 e 2018, visando o atingimento do valor economicamente viável, com previsão para ajuizamento em 15/03/2019;
- 5) Fiscalizações rotineiras de ISSQN.
- 6) Operação de Fiscalização de empresas optantes pelo Simples Nacional, na identificação de inconsistências e erros de segregação, que representem sonegação fiscal.
- 7) Realização de recadastramento imobiliário contínuo setorizado pela Gerência de Recadastramento Imobiliário.
- 8) Concessão de anistia de Juros e multas para pagamento de débitos tributários em caráter único.

Barra Mansa, 29 de janeiro de 2019.

Linamar Carvalho A. do Lago
Coord. de Arrecadação Tributária SMF
Matr. 17.156

Rodrigo Drable Costa
Prefeito

Rodrigo Amorim Damasceno
Controlador Geral do Município
Mat. 17372 OAB/RJ 119.661

Luciano Damasceno
Secretário Mm. de Fazenda
Matr. 17.479 / FPM

MUNICÍPIO DE BARRA MANSA
RELATÓRIO RESUMIDO DA EXECUÇÃO ORÇAMENTÁRIA
BALANÇO ORÇAMENTÁRIO
ORÇAMENTOS FISCAL E DA SEGURIDADE SOCIAL
PERÍODO DE REFERÊNCIA : 6º Bimestre / 2018

LRF, Art 52, inciso I, Alíneas "a" e "b" do inciso II e §1º - Anexo 1

DESPESAS	DOTAÇÃO INICIAL (d)	DOTAÇÃO ATUALIZADA (e)	DESPESAS EMPENHADAS		SALDO (g) = (e - f)	DESPESAS LIQUIDADAS		SALDO i = (e - h)
			No Bimestre	Até 12/2018 (f)		No Bimestre	Até 12/2018 (h)	
DESPESAS (EXCETO INTRA-ORÇAMENTÁRIAS) (VII)	466.061.100,0	636.864.086,0	62.919.675,1	512.953.458,5	123.910.627,5	107.696.188,8	475.474.458,0	161.389.628,0
DESPESAS CORRENTES	440.754.763,6	501.222.640,9	55.174.496,9	486.500.996,7	14.721.644,2	103.738.916,9	461.422.359,8	39.800.281,1
PESSOAL E ENCARGOS SOCIAIS	219.805.077,0	270.641.142,4	45.016.610,7	267.948.256,8	2.692.885,6	59.493.455,9	264.640.131,6	6.001.010,8
JUROS E ENCARGOS DA DÍVIDA	3.010.000,0	437.881,0	-696.250,8	417.749,2	20.131,8	36.671,9	394.641,4	43.239,6
OUTRAS DESPESAS CORRENTES	217.939.686,6	230.143.617,5	10.854.137,1	218.134.990,7	12.008.626,8	44.208.789,1	196.387.586,8	33.756.030,7
DESPESAS DE CAPITAL	22.306.336,4	135.641.445,1	7.745.178,2	26.452.461,8	109.188.983,3	3.957.271,9	14.052.098,2	121.589.346,9
INVESTIMENTOS	12.159.989,4	124.172.193,1	1.733.255,6	14.992.863,3	109.179.329,8	2.226.936,5	8.236.499,7	115.935.693,4
INVERSÕES FINANCEIRAS	0,0	0,0	0,0	0,0	0,0	0,0	0,0	0,0
AMORTIZAÇÃO DA DÍVIDA	10.146.347,0	11.469.252,0	6.011.922,6	11.459.598,5	9.653,5	1.730.335,4	5.815.598,5	5.653.653,5
RESERVA DE CONTINGÊNCIA	3.000.000,0	0,0	0,0	0,0	0,0	0,0	0,0	0,0
DESPESAS (INTRA-ORÇAMENTÁRIAS) (IX)	27.696.900,0	26.817.261,7	-840.339,9	26.031.539,9	785.721,8	5.823.981,7	25.503.603,5	1.313.658,2
SUBTOTAL DAS DESPESAS (X)=(VII+IX)	493.758.000,0	663.681.347,7	62.079.335,2	538.984.998,4	124.696.349,3	113.520.170,5	500.978.061,5	162.703.286,2
AMORTIZAÇÃO DA DÍVIDA / REFINANC. (XI)	0,0	0,0	0,0	0,0	0,0	0,0	0,0	0,0
Amortização da Dívida Interna	0,0	0,0	0,0	0,0	0,0	0,0	0,0	0,0
Dívida Mobiliária	0,0	0,0	0,0	0,0	0,0	0,0	0,0	0,0
Outras Dívidas	0,0	0,0	0,0	0,0	0,0	0,0	0,0	0,0
Amortização da Dívida Externa	0,0	0,0	0,0	0,0	0,0	0,0	0,0	0,0
Dívida Mobiliária	0,0	0,0	0,0	0,0	0,0	0,0	0,0	0,0
Outras Dívidas	0,0	0,0	0,0	0,0	0,0	0,0	0,0	0,0
SUBTOTAL COM REFINANCIAMENTO (XII)=(X+XI)	493.758.000,0	663.681.347,7	62.079.335,2	538.984.998,4	124.696.349,3	113.520.170,5	500.978.061,5	162.703.286,2
SUPERAVIT (XIII)				4.686.118,7			42.693.055,6	
TOTAL (XIV)=(XII+XIII)				543.671.117,1			543.671.117,1	
RESERVA DO RPPS	0,0	0,0	0,0	0,0	0,0	0,0	0,0	0,0

DESPESAS INTRA-ORÇAMENTÁRIAS	DOTAÇÃO INICIAL (d)	DOTAÇÃO ATUALIZADA (e)	DESPESAS EMPENHADAS		SALDO (g) = (e - f)	DESPESAS LIQUIDADAS		SALDO (i) = (e - h)
			No Bimestre	Até 12/2018 (f)		No Bimestre	Até 12/2018 (h)	
DESPESAS CORRENTES	27.696.900,0	26.817.261,7	-840.339,9	26.031.539,9	785.721,8	5.823.981,7	25.503.603,5	1.313.658,2
PESSOAL E ENCARGOS SOCIAIS	27.696.900,0	26.817.261,7	-840.339,9	26.031.539,9	785.721,8	5.823.981,7	25.503.603,5	1.313.658,2
JUROS E ENCARGOS DA DÍVIDA	0,0	0,0	0,0	0,0	0,0	0,0	0,0	0,0
OUTRAS DESPESAS CORRENTES	0,0	0,0	0,0	0,0	0,0	0,0	0,0	0,0
DESPESAS DE CAPITAL	0,0	0,0	0,0	0,0	0,0	0,0	0,0	0,0
INVESTIMENTOS	0,0	0,0	0,0	0,0	0,0	0,0	0,0	0,0
INVERSÕES FINANCEIRAS	0,0	0,0	0,0	0,0	0,0	0,0	0,0	0,0
AMORTIZAÇÃO DA DÍVIDA	0,0	0,0	0,0	0,0	0,0	0,0	0,0	0,0
TOTAL	27.696.900,0	26.817.261,7	-840.339,9	26.031.539,9	785.721,8	5.823.981,7	25.503.603,5	1.313.658,2

SIGFIS - Versão 2018

Gryca Corrêa de Carvalho
Gerente de Contabilidade
CPF 053.797.447-45
CRC/RJ 105.147/0-0 Mat. 16.103

Rodrigo Drable Costa

Data de Emissão: 30/01/2019 21:54h

Rodrigo Amorim Carvalho
Controlador Geral do Município
Matr. 17.372 OAB/RJ 199

Rodrigo Amorim Carvalho
Controlador Geral do Município
Matr. 17.372

Nota : Durante o Exercício, somente as despesas liquidadas são consideradas executadas. No encerramento do exercício, as despesas não liquidadas inscritas em restos a pagar não processados são também consideradas executadas. Dessa forma, para maior transparência, as despesas executadas estão segregadas em:

- a) Despesas liquidadas, consideradas aquelas em que houve a entrega do material ou serviço, nos termos do art. 63 da Lei 4.320/64.
b) Despesas empenhadas mas não liquidadas, inscritas em Restos a pagar não processados, consideradas liquidadas no encerramento do exercício, por força do art. 35, inciso II da Lei 4.320/64.

Gryca Corrêa de Carvalho
Gerente de Contabilidade
CPF 053.797.447-45
CRC/RJ 105.147/0-0 Mat. 16.103

Leandro Ramos da Oliveira
Secretário Mun. de Fazenda
Matr. 17.375 / P.M.M.

Rodrigo Amorim Carvalho
Controlador Geral do Município
Matr. 17.372 OAB/RJ 199

Rodrigo Amorim Carvalho
Controlador Geral do Município
Matr. 17.372


FUNÇÃO / SUBFUNÇÃO	DOTAÇÃO INICIAL	DOTAÇÃO ATUALIZADA (a)	DESPESAS EMPENHADAS		SALDO (c) = (a-b)	DESPESAS LIQUIDADAS		SALDO (e) = (a-d)	INSCRITAS EM RESTOS A PAGAR NÃO PROC. (f)		
			No Bimestre	Até 12/2018 (b)		% (b/total b)	No Bimestre			Até 12/2018 (d)	% (d/total d)
DESPESAS (EXCETO INTRA-ORÇAMENTARIAS) (1)	466.061.100,0	636.864.086,0	62.919.675,1	512.953.458,4	95,2	123.910.627,6	107.699.524,7	475.477.793,9	94,9	161.386.292,1	37.475.664,6
Legislativa	12.421.894,0	12.210.351,9	2.192.341,7	11.216.399,1	2,1	993.952,8	2.562.667,3	11.212.593,7	2,2	997.768,2	3.815,4
Ação Legislativa	12.421.894,0	12.210.351,9	2.192.341,7	11.216.399,1	2,1	993.952,8	2.562.667,3	11.212.593,7	2,2	997.768,2	3.815,4
Administração	97.094.123,7	115.044.416,5	10.619.608,4	111.797.273,6	20,7	3.247.142,9	22.946.124,9	105.397.397,1	21,0	9.647.019,4	6.399.876,5
Planejamento e Orçamento	101.000,0	126.357,3	0,0	82.289,5	0,0	44.067,8	0,0	3.809,9	0,0	122.547,4	78.479,6
Administração Geral	85.299.404,0	99.129.022,8	9.012.165,4	96.574.160,0	17,9	5.554.866,8	19.201.453,0	91.144.640,7	18,2	7.394.382,2	5.429.525,3
Administração Financeira	6.894.500,0	14.456.933,4	1.471.593,0	13.808.798,7	2,6	648.134,7	2.993.122,5	13.350.489,2	2,7	1.106.444,1	458.309,5
Normalização e Fiscalização	12.000,0	0,1	0,0	0,0	0,0	0,1	0,0	0,0	0,0	0,1	0,0
Tecnologia da Informação	575.219,7	68.397,5	10.000,0	66.351,0	0,0	46,5	0,0	6.506,4	0,0	61.891,1	61.844,6
Ordenamento Territorial	100.000,0	0,0	0,0	0,0	0,0	0,0	0,0	0,0	0,0	0,0	0,0
Formação de Recursos Humanos	162.000,0	10.200,0	0,0	10.200,0	0,0	26,9	10.200,0	10.200,0	0,0	0,0	0,0
Administração de Recursos	1.950.000,0	1.253.495,4	25.890,0	1.253.468,5	0,2	26,9	143.299,4	881.751,0	0,2	371.744,4	371.717,5
Comunicação Social	2.000.000,0	0,0	0,0	0,0	0,0	0,0	0,0	0,0	0,0	0,0	0,0
Segurança Pública	196.790,0	181.739,0	144.450,0	181.688,3	0,0	0,0	181.688,3	0,0	0,0	0,0	0,0
Policimento	47.750,0	144.500,8	144.450,0	144.450,0	0,0	50,8	144.450,0	144.450,0	0,0	50,8	0,0
Defesa Civil	96.000,0	0,0	0,0	0,0	0,0	0,0	0,0	0,0	0,0	0,0	0,0
Informação e Inteligência	33.000,0	37.238,3	0,0	37.238,3	0,0	0,0	37.238,3	0,0	0,0	0,0	0,0
Assistência Comunitária	20.000,0	0,0	0,0	0,0	0,0	0,0	0,0	0,0	0,0	0,0	0,0
Assistência Social	2.273.400,0	12.000,0	94.065,5	1.860.567,6	0,3	798.266,7	414.770,5	1.538.102,7	0,3	1.120.820,6	322.554,9
Assistência ao Idoso	12.000,0	0,0	0,0	0,0	0,0	12.000,0	0,0	0,0	0,0	12.000,0	0,0
Assistência à Criança e ao Adolescente	30.000,0	30.000,0	0,0	0,0	0,0	30.000,0	0,0	0,0	0,0	30.000,0	0,0
Assistência Comunitária	2.231.400,0	2.616.923,4	94.085,5	1.860.567,6	0,3	756.265,7	414.770,5	1.538.102,7	0,3	1.078.820,6	322.554,9
Previdência Social	63.877.600,0	76.376.996,0	14.477.476,7	76.239.410,4	14,1	137.986,6	18.011.403,1	76.202.125,2	15,2	17.870,8	36.985,2
Administração Geral	2.955.240,0	2.044.354,0	111.221,2	1.942.863,1	0,4	101.490,9	475.562,1	1.905.878,0	0,4	138.476,1	36.985,2
Administração do Regime Estatutário	60.922.360,0	74.332.642,0	14.366.255,6	74.296.247,3	13,8	36.394,7	17.335.821,0	74.296.247,3	14,6	36.394,7	0,0
Saúde	115.596.200,0	149.570.480,1	10.385.612,1	138.279.654,0	25,7	11.390.599,1	28.397.807,2	133.124.242,5	24,8	26.546.297,6	15.155.811,5
Atenção Básica	34.591.200,0	53.759.881,9	6.491.727,1	48.263.639,6	9,0	5.506.242,3	10.020.346,6	44.308.750,2	8,8	9.451.131,6	3.944.893,3
Assistência Hospitalar e Ambulatorial	76.857.000,0	90.410.247,9	3.482.791,2	86.112.753,4	16,0	4.297.494,5	17.947.668,4	75.208.781,9	15,0	15.201.460,0	10.503.965,5
Suporte Profissional e Terapêutico	2.930.000,0	3.465.029,0	66.298,3	2.661.158,3	0,2	773.880,7	317.100,2	2.574.656,6	0,5	880.382,4	106.501,7
Vigilância Epidemiológica	1.208.000,0	2.045.281,3	1.222.302,7	1.222.302,7	0,2	812.978,6	202.690,0	1.022.047,8	0,2	1.013.233,5	200.254,9
Proteção e Benefícios ao Trabalhador	4.791.500,0	4.615.020,8	901.405,9	4.347.597,0	0,8	165.643,9	1.073.164,0	3.795.082,4	0,8	719.398,5	552.514,6
Empregabilidade	89.000,0	1.780,0	0,0	0,0	0,0	1.780,0	0,0	0,0	0,0	1.780,0	0,0
Fomento ao Trabalho	69.500,0	0,0	0,0	0,0	0,0	0,0	0,0	0,0	0,0	0,0	0,0
Educação	114.120.750,0	127.754.707,8	17.276.886,7	128.564.734,2	23,5	1.189.973,5	27.448.594,6	122.628.648,3	24,5	5.128.069,5	3.938.086,9
Administração Geral	5.575.000,0	1.250.941,9	-966.704,7	1.250.941,9	0,2	2.710,7	161.358,8	1.153.571,2	0,2	97.370,7	94.680,0
Ensino Fundamental	99.705.750,0	116.919.099,8	14.577.310,1	115.882.568,7	21,5	1.036.921,2	22.372.216,1	112.543.139,0	22,5	4.375.900,9	3.339.429,7
Ensino Médio	295.000,0	391.202,0	9.201,1	391.201,1	0,1	0,9	921.143,8	389.892,6	0,1	1.309,4	1.308,5
Ensino Profissional	840.000,0	498.558,0	-66.428,9	498.557,1	0,1	0,9	102.650,6	491.286,6	0,1	5.261,4	5.260,5
Educação de Jovens e Adultos	5.290.000,0	4.144.595,0	84.231,2	4.120.371,3	0,8	24.223,7	836.105,1	3.802.436,2	0,8	342.158,6	317.935,2
Educação Infantil	310.000,0	0,0	0,0	0,0	0,0	0,0	0,0	0,0	0,0	0,0	0,0
Educação Especial	2.305.000,0	4.552.321,0	3.628.939,0	4.425.804,8	0,8	126.516,2	3.884.080,0	4.246.312,8	0,8	308.008,2	179.492,0
Cultura	330.330,3	128.663,3	-7.122,0	111.581,0	0,0	17.882,3	39.097,0	106.581,0	0,0	22.082,3	5.000,0
Patr. Hist., Artístico e Arqueológico	38.500,0	1.500,0	0,0	0,0	0,0	1.500,0	0,0	0,0	0,0	1.500,0	0,0
Difusão Cultural	281.830,3	127.163,3	-7.122,0	111.581,0	0,0	15.582,3	39.097,0	106.581,0	0,0	20.582,3	5.000,0
Direitos da Cidadania	23.600,0	16.178,1	0,0	6.800,0	0,0	10.378,1	0,0	3.000,0	0,0	13.178,1	2.800,0
Direitos Indiv., Coletivos e Difusos	23.600,0	16.178,1	0,0	6.800,0	0,0	10.378,1	0,0	3.000,0	0,0	13.178,1	2.800,0
Urbanismo	5.551.884,8	2.828.304,7	114.642,7	2.234.572,5	0,4	391.732,1	284.544,0	2.189.384,5	0,4	436.920,1	45.188,0
Ordenamento Territorial	125.000,0	0,0	0,0	0,0	0,0	0,0	0,0	0,0	0,0	0,0	0,0
Infra-estrutura Urbana	5.054.684,8	2.828.304,7	114.642,7	2.234.572,5	0,4	391.732,1	284.544,0	2.189.384,5	0,4	436.920,1	45.188,0
Transportes Coletivos Urbanos	352.000,0	0,0	0,0	0,0	0,0	0,0	0,0	0,0	0,0	0,0	0,0
Habitacao	307.000,0	0,0	0,0	0,0	0,0	0,0	0,0	0,0	0,0	0,0	0,0
Habitacao Urbana	307.000,0	0,0	0,0	0,0	0,0	0,0	0,0	0,0	0,0	0,0	0,0

SIGFIS - Versão 2018F 053.797.447-415

CRC/RJ 105.14710-0 Matr. 18.133

Data de Emissão: 30/01/2019 21:54h


Anexo II do RREO



 Gerente de Administração

 Rodrigo Driabe Costa

 Prefeito



 Controlador Geral do Município

 Matr. 7792 OAB/RJ (119.651)

RREO - Anexo 2 (LRF Art. 52, Inciso II, alínea "c")

R\$1,00

FUNÇÃO / SUBFUNÇÃO	DOTAÇÃO INICIAL	DOTAÇÃO ATUALIZADA (a)	DESPESAS EMPENHADAS		SALDO (c) = (a-b)	DESPESAS LIQUIDADAS		SALDO (e) = (a-d)	INSCRITAS EM RESTOS A PAGAR NÃO PROC. (f)
			No Bimestre	Até 12/2018 (b)		% (b/total b)	No Bimestre		
Saneamento	4.236.000,0	99.810.772,6	-441.172,3	2.487.479,5	97.323.293,1	443.630,4	2.316.679,0	97.494.196,7	170.903,6
Saneamento Básico Urbano	4.236.000,0	99.810.772,6	-441.172,3	2.487.479,5	97.323.293,1	443.630,4	2.316.679,0	97.494.196,7	170.903,6
Gestão Ambiental	16.213.000,0	13.691.496,5	1.073.403,6	12.667.482,3	1.214.014,2	2.199.367,8	10.987.601,3	2.939.895,2	1.379.880,9
Preservação e Conservação Ambiental	15.823.000,0	13.322.968,5	1.073.403,6	12.367.482,3	955.014,2	2.199.367,8	10.887.601,3	2.334.895,2	1.379.880,9
Controle Ambiental	355.000,0	254.000,0	0,0	0,0	254.000,0	0,0	0,0	254.000,0	0,0
Recuperação de Áreas Degradadas	20.000,0	0,0	0,0	0,0	0,0	0,0	0,0	0,0	0,0
Recursos Hídricos	5.000,0	0,0	0,0	0,0	5.000,0	0,0	0,0	5.000,0	0,0
Ciência e Tecnologia	11.000,0	0,0	0,0	0,0	0,0	0,0	0,0	0,0	0,0
Desenv. Tecnológico e Engenharia	11.000,0	0,0	0,0	0,0	0,0	0,0	0,0	0,0	0,0
Agricultura	1.574.000,0	1.139.539,8	24.480,5	1.137.894,4	1.955,3	255.459,9	1.014.041,5	128.483,3	123.642,9
Administração Geral	49.000,0	0,0	0,0	0,0	0,0	0,0	0,0	0,0	0,0
Normalização e Fiscalização	250.000,0	89.239,0	23.160,1	89.239,0	62,6	16.140,4	66.792,6	22.437,9	22.437,9
Extensão Rural	825.000,0	665.347,0	1.320,4	663.461,8	1.885,2	98.750,4	596.672,0	66.675,0	66.789,8
Promoção da Produção Agropecuária	440.000,0	384.899,8	0,0	384.899,8	7,6	140.594,1	350.576,9	34.322,8	34.315,2
Indústria	240.000,0	0,0	0,0	0,0	0,0	0,0	0,0	0,0	0,0
Normalização e Fiscalização	80.000,0	0,0	0,0	0,0	0,0	0,0	0,0	0,0	0,0
Promoção Industrial	10.000,0	0,0	0,0	0,0	0,0	0,0	0,0	0,0	0,0
Produção Industrial	150.000,0	0,0	0,0	0,0	0,0	0,0	0,0	0,0	0,0
Comércio e Serviços	112.500,0	0,0	0,0	0,0	0,0	0,0	0,0	0,0	0,0
Promoção Comercial	93.500,0	0,0	0,0	0,0	0,0	0,0	0,0	0,0	0,0
Turismo	19.000,0	0,0	0,0	0,0	0,0	0,0	0,0	0,0	0,0
Energia	7.300.000,0	7.421.385,0	730.986,1	7.404.572,4	16.812,6	1.680.736,1	7.404.572,4	16.812,6	0,0
Energia Elétrica	7.300.000,0	7.421.385,0	730.986,1	7.404.572,4	16.812,6	1.680.736,1	7.404.572,4	16.812,6	0,0
Transporte	979.000,0	724.986,4	-46.927,7	695.349,9	29.616,5	84.004,1	460.602,2	264.306,2	234.689,8
Transporte Rodoviário	979.000,0	724.986,4	-46.927,7	695.349,9	29.616,5	84.004,1	460.602,2	264.306,2	234.689,8
Desporto e Lazer	185.515,2	10.367.306,2	685.883,8	3.459.715,8	6.907.590,4	4.850,0	112.742,1	44.992,9	17.220,0
Desporto de Rendimento	590.000,0	217.735,0	-7.712,9	189.982,1	27.772,9	0,0	0,0	0,0	0,0
Desporto Comunitário	150.563.347,0	12.417.133,0	5.321.474,4	12.372.044,3	45.088,7	1.779.528,5	6.703.032,8	5.714.100,2	5.669.011,5
Encargos especiais	15.056.347,0	12.417.133,0	0,0	0,0	0,0	0,0	0,0	0,0	0,0
Serviço da Dívida Interna	3.000.000,0	0,0	0,0	0,0	0,0	0,0	0,0	0,0	0,0
Reserva de Contingência	3.000.000,0	0,0	0,0	0,0	0,0	0,0	0,0	0,0	0,0
DESPESAS (INTRA-ORÇAMENTARIAS) (II)	27.696.900,0	26.817.261,7	-840.339,9	26.031.539,9	785.721,7	5.820.645,7	25.500.267,5	1.316.994,1	531.272,4
TOTAL (III) = (I + II)	493.758.000,0	663.681.347,6	62.079.335,2	538.984.998,4	124.696.349,3	113.520.170,4	500.978.061,4	162.703.286,2	38.006.936,9

FUNÇÃO / SUBFUNÇÃO	DOTAÇÃO INICIAL	DOTAÇÃO ATUALIZADA (a)	DESPESAS EMPENHADAS		SALDO (c) = (a-b)	DESPESAS LIQUIDADAS		SALDO (e) = (a-d)	INSCRITAS EM RESTOS A PAGAR NÃO PROC. (f)
			No Bimestre	Até 12/2018 (b)		% (b/total b)	No Bimestre		
DESPESAS (INTRA-ORÇAMENTARIAS)	27.696.900,0	26.817.261,7	-840.339,9	26.031.539,9	785.721,7	5.820.645,7	25.500.267,5	1.316.994,1	531.272,4
Legislativa	360.594,0	253.594,0	30.847,9	246.847,9	6.746,1	62.067,6	246.847,9	6.746,1	0,0
Ação Legislativa	360.594,0	253.594,0	30.847,9	246.847,9	6.746,1	62.067,6	246.847,9	6.746,1	0,0
Administração	7.242.746,0	6.975.799,7	646.032,5	6.842.412,3	133.387,3	1.812.206,6	6.804.839,8	170.959,9	37.672,5
Administração Geral	7.242.746,0	6.975.799,7	646.032,5	6.842.412,3	133.387,3	1.812.206,6	6.804.839,8	170.959,9	37.672,5
Previdência Social	45.760,0	50.500,0	0,0	50.500,0	0,0	0,0	28.018,3	22.481,7	22.481,7
Administração Geral	45.760,0	50.500,0	0,0	50.500,0	0,0	0,0	28.018,3	22.481,7	22.481,7

CPF 053.791.447-45
 Rodrigo Duarte Costa
 Prefeito Anexo II do RREO
 Data de Emissão: 30/01/2019 21:54h
 Rodrigo Duarte Costa
 Prefeito Anexo II do RREO
 CPF 053.791.447-45
 Rodrigo Duarte Costa
 Prefeito Anexo II do RREO

Rodrigo Duarte Costa
 Prefeito Anexo II do RREO
 CPF 053.791.447-45

ORÇAMENTOS FISCAL E DA SEGURIDADE SOCIAL

PERÍODO DE REFERÊNCIA : 6º Bimestre / 2018

R\$1,00

FUNÇÃO / SUBFUNÇÃO	DOTAÇÃO INICIAL	DOTAÇÃO ATUALIZADA (a)	DESPESAS EMPENHADAS			SALDO (c) = (a-b)	DESPESAS LIQUIDADAS			SALDO (e) = (a-d)	INSCRITAS EM RESTOS A PAGAR NÃO PROC.
			No Bimestre	Até 12/2018 (b)	%(d/total b)		No Bimestre	Até 12/2018 (d)	%(d/total d)		
Saúde	4.518.800,0	2.993.000,0	268.000,0	2.993.000,0	0,6	872.854,3	2.934.842,2	0,6	58.157,8	58.157,8	
Atenção Básica	4.518.800,0	2.993.000,0	258.000,0	2.993.000,0	0,6	872.854,3	2.934.842,2	0,6	58.157,8	58.157,8	
Educação	15.529.000,0	16.544.368,0	-1.675.220,3	15.898.779,7	2,9	3.073.517,3	15.485.719,3	3,1	1.058.648,7	413.060,4	
Administração Geral	428.000,0	0,0	0,0	0,0	0,0	0,0	0,0	0,0	0,0	0,0	
Ensino Fundamental	13.378.000,0	15.358.206,0	-888.151,8	14.871.848,2	2,8	2.798.912,8	14.478.853,2	2,9	879.352,8	392.995,0	
Ensino Médio	60.000,0	108.000,0	-30.062,2	77.937,8	0,0	17.697,1	77.937,8	0,0	30.062,2	0,0	
Ensino Profissional	160.000,0	136.892,0	-881.180,6	98.819,4	0,0	20.673,4	98.819,4	0,0	38.072,6	0,0	
Educação Infantil	560.000,0	723.270,0	-47.281,5	678.718,5	0,1	142.537,1	677.179,6	0,1	46.090,4	1.538,9	
Educação de Jovens e Adultos	125.000,0	0,0	0,0	0,0	0,0	0,0	0,0	0,0	0,0	0,0	
Educação Especial	820.000,0	218.000,0	-28.544,3	171.455,7	0,0	93.698,9	152.929,2	0,0	65.070,8	18.528,5	

Carissa Carolina de Carvalho
 Gerente de Contabilidade
 CPF: 053.197.447-45
 CIN/RJ 1051470-0 Mat. 16.103

Rodrigo Drable Costa
 Prefeito

Rodrigo Amorim Parango
 Secretário Geral do Município
 Matr. 17372 OAB/RJ 149.651

FONTE:

Nota : Durante o Exercício, somente as despesas liquidadas são consideradas executadas. No encerramento do exercício, as despesas não liquidadas inscritas em restos a pagar não processados são também consideradas executadas. Dessa forma, para maior transparência, as despesas executadas estão segregadas em:

- a) Despesas liquidadas, consideradas aquelas em que houve a entrega do material ou serviço, nos termos do art. 63 da Lei 4.320/64.
 b) Despesas empenhadas mas não liquidadas, inscritas em Restos a pagar não processados, consideradas liquidadas no encerramento do exercício, por força do art.35, inciso II da Lei 4.320/64.

SIGFIS - Versão 2018

Data de Emissão: 30/01/2019 21:54h

Anexo II do RREO

Contador Responsável
 Rodrigo Amorim Parango
 Matr. 17372 OAB/RJ 149.651

LRf, art 53, inciso I - Anexo 3

PERÍODO DE REFERÊNCIA: 6º Bimestre / 2018

R\$1.00

ESPECIFICAÇÃO	EVOLUÇÃO DA RECEITA REALIZADA NOS ÚLTIMOS 12 MESES												TOTAL ULT - 12 M.	PREVISÃO ATUALIZADA
	JAN/2018	FEV/2018	MAR/2018	ABR/2018	MAI/2018	JUN/2018	JUL/2018	AGO/2018	SET/2018	OUT/2018	NOV/2018	DEZ/2018		
RECEITAS CORRENTES (I)	42.457.574,0	46.279.676,6	37.483.987,5	41.062.484,2	50.899.782,3	47.663.871,1	45.579.131,4	41.280.976,4	39.568.376,5	38.292.024,0	41.778.598,7	72.134.751,7	544.510.572,4	554.658.424,3
Impostos, Taxas e Contribuições de Melhoria	3.798.440,8	3.846.528,4	4.073.320,5	4.284.696,7	13.609.986,2	6.509.952,3	6.171.823,3	5.249.035,6	5.446.814,8	5.363.778,5	5.304.004,3	6.736.774,2	70.395.135,6	58.585.000,0
Imposto s/ a Prop. Predial/Territorial Urbana (IPTU)	117.179,4	236.181,8	142.802,6	299.621,3	9.984.201,7	1.325.981,5	850.694,7	590.295,0	668.505,4	688.826,6	641.252,5	1.198.071,6	16.743.414,1	15.235.000,0
Impostos s/ Serviços de Qualquer Natureza (ISS)	3.025.502,9	2.929.339,0	3.124.108,9	3.026.632,3	3.029.133,2	3.278.647,9	3.668.471,0	3.462.714,4	3.658.786,1	3.609.295,1	3.758.028,7	3.702.943,1	40.273.600,6	32.650.000,0
Impostos s/ Transmissão de Bens Imóveis	75.244,0	136.040,8	248.511,2	352.646,0	278.194,3	212.112,2	294.206,6	377.583,0	219.733,2	217.973,5	316.014,1	247.824,8	2.976.083,7	2.330.000,0
Imposto sobre a Renda e Proventos de Qualquer Natureza	568.436,5	508.613,7	459.999,9	517.495,2	221.322,1	1.609.128,6	1.139.511,6	723.398,1	825.712,3	739.820,9	520.097,3	1.488.474,8	9.320.011,0	7.500.000,0
Outros Impostos, Taxas e Contribuições de Melhoria	12.078,0	38.353,1	98.097,9	88.301,9	97.114,9	84.082,1	218.939,4	95.045,1	74.077,8	107.862,4	68.613,7	99.459,9	1.082.026,2	870.000,0
RECEITA DE CONTRIBUIÇÕES	1.421.066,4	2.205.881,7	1.941.801,1	1.819.866,2	605.284,0	1.978.701,5	3.508.031,4	1.988.733,0	1.725.496,6	1.281.776,9	1.864.125,8	2.395.635,2	22.736.398,8	21.616.457,0
RECEITA PATRIMONIAL	149.750,0	131.382,9	149.677,0	202.327,9	117.341,8	195.665,6	309.084,5	132.561,1	171.279,3	511.481,3	146.757,1	10.911.535,9	13.128.949,4	15.082.722,0
Rendimentos de Aplicação Financeira	149.750,0	131.382,9	149.677,0	202.327,9	116.959,0	195.665,6	195.456,5	131.973,3	171.279,3	236.986,1	146.757,1	220.391,2	2.048.795,9	2.963.356,0
Outras Receitas Patrimoniais	0,0	0,0	0,0	0,0	0,0	0,0	113.628,0	382,8	0,0	274.615,2	0,0	10.691.144,7	11.080.153,5	12.099.364,0
Receita Agropecuária	0,0	0,0	0,0	0,0	0,0	0,0	0,0	0,0	0,0	0,0	0,0	0,0	0,0	0,0
Receita Industrial	0,0	0,0	0,0	0,0	0,0	0,0	0,0	0,0	0,0	0,0	0,0	0,0	0,0	0,0
Receita de Serviços	3.011.609,9	3.488.947,1	3.905.459,1	3.906.744,4	4.054.290,0	4.017.436,2	4.111.905,4	3.989.074,6	3.892.653,6	4.180.491,5	4.229.860,4	4.366.980,8	47.155.453,0	48.179.000,0
TRANSFERÊNCIAS CORRENTES	31.093.258,4	32.213.391,7	24.681.212,0	27.403.089,9	28.829.456,5	30.865.911,8	30.120.614,4	27.187.515,8	24.064.700,8	25.159.092,0	28.155.857,9	43.582.894,1	353.366.995,4	378.765.284,3
Cota-Parte do FPM	5.017.846,9	6.559.895,3	4.417.374,1	4.631.472,8	5.683.942,3	5.322.741,7	6.131.589,8	4.560.624,6	3.439.626,6	3.907.393,5	4.790.468,5	8.589.297,4	63.082.253,5	62.200.000,0
Cota-Parte do ICMS	6.719.994,9	5.557.856,6	5.011.903,7	5.485.307,5	5.499.194,2	4.851.355,6	6.843.316,6	5.216.560,2	5.487.501,1	5.636.290,9	5.912.030,9	7.964.709,5	70.186.111,7	81.000.000,0
Cota-Parte do IPVA	3.747.790,0	3.455.492,1	1.827.717,2	1.596.312,9	643.923,0	420.150,1	548.200,0	482.541,9	395.023,1	302.623,8	286.970,4	542.408,8	14.249.153,3	14.000.000,0
Cota-Parte do ITR	1.935,3	128,6	330,2	95,5	122,8	1.706,4	680,1	299,4	4.166,6	50.674,8	5.603,6	1.933,0	67.676,3	100.000,0
Transferências da LC 87/1996	17.386,8	17.386,8	17.386,8	17.386,8	17.386,8	17.386,8	17.386,8	17.386,8	17.386,8	17.200,1	17.013,4	17.013,4	207.708,1	270.000,0
Transferências da LC 61/1999	36.444,4	167.165,0	134.419,2	144.641,8	170.993,4	153.426,3	138.963,5	155.018,7	138.889,5	163.511,6	145.206,2	187.347,9	1.735.997,5	2.000.000,0
Transferências do FUNDEB	7.886.259,8	7.361.535,6	4.842.829,7	6.374.174,5	6.727.480,5	5.350.240,3	6.920.679,2	5.578.140,5	5.690.383,3	5.936.887,0	6.232.909,8	8.576.582,7	77.478.282,9	72.900.000,0
Outras Transferências Correntes	7.665.600,3	9.093.931,7	8.429.151,1	9.153.686,1	10.086.443,5	14.748.904,6	9.519.818,4	11.176.653,8	8.891.723,8	9.144.510,3	10.765.655,1	17.713.521,4	126.389.812,1	146.256.284,3
OUTRAS RECEITAS CORRENTES	2.983.449,5	4.383.534,8	2.731.917,9	3.445.759,1	3.683.443,8	4.115.903,8	1.357.672,4	2.744.261,3	4.267.431,4	1.796.403,8	2.077.931,2	4.130.931,5	37.727.640,5	32.449.961,0
Contrib. p/ o Plano de Seg. Soc. Serv.	4.793.908,0	6.770.859,6	4.849.275,5	5.339.990,1	4.243.561,8	6.273.930,4	5.182.661,4	4.653.146,2	6.000.857,8	3.487.143,0	4.344.706,3	5.748.361,3	61.688.401,4	62.458.526,0
Compensação Financ. entre Reg. Previd.	1.102.846,6	863.816,3	1.504.133,2	1.006.680,2	241.341,3	1.101.725,2	2.949.938,0	1.226.772,5	1.005.833,2	739.208,7	1.196.135,6	1.425.715,8	14.364.126,6	14.224.665,0
Dedução de Receita p/ Formação do FUNDEB	582.781,9	2.755.481,6	1.063.316,2	1.958.286,5	1.589.114,1	3.018.851,9	0,0	1.339.869,5	3.098.506,0	732.595,5	1.011.258,2	1.377.963,2	18.537.824,6	17.159.861,0
RECEITA CORRENTE LÍQUIDA (III)	3.108.279,5	3.151.561,7	2.281.826,1	2.375.043,4	2.403.106,4	2.153.353,3	2.232.723,4	2.086.504,2	1.886.518,6	2.015.585,8	2.137.312,5	2.944.682,3	28.786.450,2	31.074.000,0
RECEITA CORRENTE LÍQUIDA (III)	37.663.666,0	39.508.817,0	32.634.112,0	35.722.494,1	46.656.220,5	41.409.940,7	40.396.470,0	36.637.830,2	33.567.518,7	34.604.897,0	37.433.830,4	66.386.390,4	482.822.171,0	492.199.898,3

Nota : Receita Corrente Líquida em reais e sem arredondamento: R\$ 482.822.171,07
 RCL dos últimos 12 meses

CINTEC - Janeiro 2019
 CPF 033.797.447-43
 C/OBRIGADA 105.14770-0 Mat. 18.753
 Gerente de Contabilidade
 Rodrigo Drable Costa
 Prefeito
 Data de Emissão: 31/12/2018
 Rodrigo Amorim Matias
 Coordenador Geral do Município
 Mat. 17.012 CAB/RJ 149.66

Assinatura de Rodrigo Drable Costa
 Assinatura de Rodrigo Amorim Matias

MUNICÍPIO DE BARRA MANSA
RELATÓRIO RESUMIDO DA EXECUÇÃO ORÇAMENTÁRIA
DEMONSTRATIVO DAS RECEITAS E DESPESAS PREVIDENCIÁRIAS DO REGIME PRÓPRIO DOS SERVIDORES PÚBLICOS

ORÇAMENTO DA SEGURIDADE SOCIAL
PERÍODO DE REFERÊNCIA : 6º Bimestre / 2018

LRF, art 53, inciso II - Anexo 4

RECEITAS PREVIDENCIÁRIAS	PREVISÃO INICIAL	PREVISÃO ATUALIZADA	RECEITAS REALIZADAS	
			Até 6º Bim/2018	Até 6º Bim/2017
RECEITAS CORRENTES (I)	48.138.265,0	60.298.126,0	58.492.381,0	58.492.381,0
Receita de Contribuições dos Segurados	14.224.665,0	14.224.665,0	14.364.126,4	14.364.126,4
Civil	14.224.665,0	14.224.665,0	14.364.126,4	14.364.126,4
Contribuição do Servidor Ativo Civil	13.865.800,0	13.865.800,0	13.975.663,0	13.975.663,0
Contribuição do Servidor Inativo Civil	299.715,0	299.715,0	360.643,4	360.643,4
Contribuição de Pensionista Civil	59.150,0	59.150,0	27.820,0	27.820,0
Receita de Contribuições Patronais	27.731.600,0	27.731.600,0	21.261.554,1	21.261.554,1
Civil	27.731.600,0	27.731.600,0	21.261.554,1	21.261.554,1
Contribuição do Servidor Ativo Civil	27.731.600,0	27.731.600,0	21.261.554,1	21.261.554,1
Contribuição do Servidor Inativo Civil	0,0	0,0	0,0	0,0
Contribuição de Pensionista Civil	0,0	0,0	0,0	0,0
Em Regime de Parcelamento de Débitos	0,0	0,0	0,0	0,0
Receita Patrimonial	291.000,0	291.000,0	497.232,5	497.232,5
Receitas Imobiliárias	0,0	0,0	0,0	0,0
Receitas de Valores Mobiliários	291.000,0	291.000,0	497.232,5	497.232,5
Outras Receitas Patrimoniais	0,0	0,0	0,0	0,0
Receita de Serviços	0,0	0,0	0,0	0,0
Outras Receitas Correntes	5.891.000,0	18.050.861,0	22.369.468,0	22.369.468,0
Compensação Previdenciária do RGPS para o RPPS	5.000.000,0	17.159.861,0	18.537.824,5	18.537.824,5
Aportes Periódicos para Amortização do Déficit Atuarial do RPPS (II)	0,0	0,0	0,0	0,0
Demais Receitas Correntes	891.000,0	891.000,0	3.831.643,5	3.831.643,5
RECEITAS DE CAPITAL (III)	0,0	0,0	0,0	0,0
Alienação de Bens, Direitos e Ativos	0,0	0,0	0,0	0,0
Amortização de Empréstimos	0,0	0,0	0,0	0,0
Outras Receitas de Capital	0,0	0,0	0,0	0,0
TOTAL DAS RECEITAS PREVIDENCIÁRIAS - RPPS (IV) = (I + III - II)	48.138.265,0	60.298.126,0	58.492.381,0	58.492.381,0

DESPESAS PREVIDENCIÁRIAS	DOTAÇÃO INICIAL	DOTAÇÃO ATUALIZADA	EMPENHADAS		LIQUIDADAS		INSCRITAS EM RESTOS A PAGAR NÃO PROCESSADOS EM 31/12/2018
			Até o 6º Bim/2018	Até o 6º Bim/2017	Até o 6º Bim/2018	Até o 6º Bim/2017	
DESPESAS PREVIDENCIÁRIAS - RPPS	63.923.365,0	76.427.496,0	76.289.610,4	60.415.962,2	76.230.143,5	60.372.392,7	59.466,9
ADMINISTRAÇÃO (V)	3.631.000,0	2.311.710,0	2.212.716,1	2.759.196,8	2.153.249,2	2.715.627,3	59.466,9
Despesas Correntes	3.630.000,0	2.310.710,0	2.212.716,1	2.759.196,8	2.153.249,2	2.715.627,3	59.466,9
Despesas de Capital	1.000,0	1.000,0	0,0	0,0	0,0	0,0	0,0
PREVIDÊNCIA (VI)	60.292.365,0	74.115.786,0	74.076.894,3	57.656.765,4	74.076.894,3	57.656.765,4	0,0
Benefícios - Civil	60.292.365,0	74.115.786,0	74.076.894,3	57.656.765,4	74.076.894,3	57.656.765,4	0,0
Aposentadorias	50.000.500,0	64.375.619,0	64.359.261,9	48.162.794,2	64.359.261,9	48.162.794,2	0,0
Pensões	4.762.865,0	9.543.500,0	9.529.909,9	9.257.918,2	9.529.909,9	9.257.918,2	0,0
Outros Benefícios Previdenciários	5.529.000,0	196.667,0	187.722,5	236.053,0	187.722,5	236.053,0	0,0
Outras Despesas Previdenciárias	0,0	0,0	0,0	0,0	0,0	0,0	0,0
Compensação Previdenciária do RGPS para o RPPS	0,0	0,0	0,0	0,0	0,0	0,0	0,0
Demais despesas Previdenciárias	0,0	0,0	0,0	0,0	0,0	0,0	0,0
TOTAL DAS DESPESAS PREVIDENCIÁRIAS - RPPS (VII)=(V+VI)	63.923.365,0	76.427.496,0	76.289.610,4	60.415.962,2	76.230.143,5	60.372.392,7	59.466,9
RESULTADO PREVIDENCIÁRIO - RPPS (VIII) = (IV - VII)	-15.785.100,0	-16.129.370,0	-	-	-17.797.229,4	-1.612.842,5	-

RECURSOS RPPS ARRECADADOS EM EXERCÍCIOS ANTERIORES	PREVISÃO ORÇAMENTÁRIA
VALOR	0,0
RESERVA ORÇAMENTÁRIA DO RPPS	
VALOR	0,0

APORTES DE RECURSOS PARA O REGIME PRÓPRIO DE PREVIDÊNCIA SOCIAL	APORTES REALIZADAS	
	Até 6º Bim/2018	
Aportes de Recursos para o Plano Previdenciário do RPPS		
Plano de Amortização - Contribuição Patronal Suplementar		
Plano de Amortização - Aporte Periódico de Valores Predefinidos		
Outros Aportes RPPS		
Recursos para Cobertura de Déficit Financeiro		
Aportes de Recursos para o Plano Financeiro do RPPS		
Recursos para Cobertura da Insuficiência Financeira		
Recursos para Formação de Reservas		

BENS E DIREITOS DO RPPS	PERÍODO DE REFERÊNCIA	
	Dez/2018	Dez/2017
Caixa	0,0	
Bancos Conta Movimento	452.580,6	
Investimentos	8.400.289,2	
Outros Bens e Direitos	0,0	
TOTAL DE BENS E DIREITOS DO RPPS	8.852.869,8	

1 : Durante o Exercício, somente as despesas liquidadas são consideradas executadas. No encerramento do exercício, as despesas não liquidadas inscritas em restos a pagar não processados são também consideradas executadas. Dessa forma, para maior transparência, as despesas executadas em restos a pagar não processados em 31/12/2018 estão segregadas em:

- a) Despesas liquidadas, consideradas aquelas em que houve a entrega do material ou serviço, nos termos do art. 63 da Lei 4.320/64.
b) Despesas empenhadas mas não liquidadas, inscritas em Restos a pagar não processados, consideradas liquidadas no encerramento do exercício por força do art.35, inciso II da Lei 4.320/64.

MUNICÍPIO DE BARRA MANSA
RELATÓRIO RESUMIDO DA EXECUÇÃO ORÇAMENTÁRIA
DEMONSTRATIVO DO RESULTADO NOMINAL
ORÇAMENTOS FISCAL E DA SEGURIDADE SOCIAL
PERÍODO DE REFERÊNCIA : 6º Bimestre / 2018

LRF, art 53, inciso III - Anexo 5

DÍVIDA FISCAL LÍQUIDA	SALDO		
	Em 31/12/2017 (a)	Em 31/Out/2018 (b)	Em 31/Out/2018 (c - a)
DÍVIDA CONSOLIDADA (I)	61.658.193,8	84.004.539,8	22.346.346,0
DEDUÇÕES (II)	20.907.431,6	40.503.771,9	19.596.340,3
Disponibilidade de Caixa Bruta	60.879.659,3	65.262.929,4	4.383.270,1
(-) Restos a Pagar Processados (exceto precatórios)	39.972.227,7	24.759.157,5	15.213.070,2
DÍVIDA CONSOLIDADA LÍQUIDA (III) = (I - II)	40.750.762,2	43.500.767,9	2.749.999,7
RECEITA DE PRIVATIZAÇÕES (IV)	0,0	0,0	0,0
PASSIVOS RECONHECIDOS (V)	45.063.250,1	77.739.255,1	32.676.005,0
DÍVIDA FISCAL LÍQUIDA (VI) = (III + IV - V)	-4.312.487,9	-34.238.487,2	-39.550.969,1

RESULTADO NOMINAL	PERÍODO DE REFERÊNCIA	
	No Bimestre (c - b)	Jan/2018 até (c - a)
VALOR	-7.512.368,3	-37.438.337,4

DISCRIMINAÇÃO DA META FISCAL	VALOR
META DE RESULTADO NOMINAL FIXADA NO ANEXO DE METAS FISCAIS DA LDO P/ O EXERCÍCIO DE REFERÊNCIA	-5.000.000,00

REGIME PREVIDENCIÁRIO

ESPECIFICAÇÃO	SALDO		
	Em 31/12/2017	Em 31/Out/2018	Em 31/Out/2018 (c - a)
DÍVIDA CONSOLIDADA PREVIDENCIÁRIA (VII)	999.931,4	3.069.497,5	2.069.566,1
Passivo Atuarial	999.931,4	3.069.497,5	2.069.566,1
Demais Dívidas	0,0	0,0	0,0
Deduções (VIII)	-584.824,3	7.723.286,5	8.308.110,8
Ativo Disponível	3.066.178,5	7.914.751,5	4.848.573,0
Investimentos do RPPS	0,0	0,0	0,0
Haveres Financeiros	0,0	0,0	0,0
(-) Restos a Pagar Processados	3.651.002,8	191.465,0	-3.459.537,8
DÍVIDA CONSOLIDADA LÍQUIDA PREVIDENCIÁRIA (IX) = (VII - VIII)	1.584.755,7	-4.653.789,0	-6.238.544,7
PASSIVOS RECONHECIDOS (X)	0,0	0,0	0,0
DÍVIDA FISCAL LÍQUIDA PREVIDENCIÁRIA (XI) = (IX - X)	1.584.755,7	-4.653.789,0	-6.238.544,7

Grysa Cassia de Carvalho
 Gerente de Contabilidade
 CPF 053.797.447-45
 CRC/RJ 105.147/0-0 Mat. 10.193

Rodrigo Drable Costa
 Prefeito

Rodrigo Amorim Paes
 Controlador Geral do Município
 Mat. 17372 OAB/RJ 119.661

Leonardo Roberto de Oliveira
 Secretário Mun. de Fazenda
 Matr. 17.479 / FISCAL

MUNICÍPIO DE BARRA MANSA
RELATÓRIO RESUMIDO DA EXECUÇÃO ORÇAMENTÁRIA
DEMONSTRATIVO DO RESULTADO PRIMÁRIO
ORÇAMENTOS FISCAL E DA SEGURIDADE SOCIAL
PERÍODO DE REFERÊNCIA : 6º Bimestre / 2018

LRF, art 53, inciso III - Anexo 6

RECEITAS PRIMÁRIAS	PREVISÃO ATUALIZADA	RECEITAS REALIZADAS	
		Jan a Dez/2018	Jan a Dez/2018
RECEITAS PRIMÁRIAS CORRENTES (I)	548.352.666,3	534.936.880,2	534.936.880,2
Receitas Tributárias	58.585.000,0	70.395.135,5	70.395.135,5
Imposto s/ a Prop. Predial/Territorial Urbana (IPTU)	15.235.000,0	16.743.413,8	16.743.413,8
Impostos s/ Serviços de Qualquer Natureza (ISS)	32.650.000,0	40.273.600,6	40.273.600,6
Imposto s/ Transmissão de Bens Imóveis (ITBI)	2.330.000,0	2.976.083,8	2.976.083,8
Imposto de Renda Retido na Fonte (IRRF)	7.500.000,0	9.320.010,8	9.320.010,8
Outras Receitas Tributárias	870.000,0	1.082.026,5	1.082.026,5
Receita de Contribuição	49.348.057,0	43.997.952,9	43.997.952,9
Receita Patrimonial Líquida	12.099.364,0	11.080.153,4	11.080.153,4
Receita Patrimonial	15.062.722,0	13.128.949,2	13.128.949,2
(-)Aplicações Financeiras	2.963.358,0	2.048.795,8	2.048.795,8
Transferências Correntes ¹	347.691.284,3	324.580.545,0	324.580.545,0
Cota Parte FPM (80%)	50.600.000,0	51.555.108,7	51.555.108,7
Cota Parte ICMS (80%)	64.800.000,0	56.148.889,7	56.148.889,7
L.C. Nº 87/96 - ICMS Desoneração (80%)	216.000,0	166.166,1	166.166,1
Outras Transferências Correntes	232.075.284,3	216.710.380,5	216.710.380,5
Demais Receitas Correntes	80.628.961,0	84.883.093,4	84.883.093,4
RECEITAS DE CAPITAL (II)	107.210.794,3	6.685.441,1	6.685.441,1
Operações de Crédito (III)	0,0	0,0	0,0
Amortização de Empréstimos (IV)	0,0	0,0	0,0
Alienação de Ativos (V)	7.000,0	156.702,5	156.702,5
Transferências de Capital	107.203.794,3	6.528.738,6	6.528.738,6
Outras Receitas de Capital	0,0	0,0	0,0
RECEITAS PRIMÁRIAS DE CAPITAL (VI) = (II-III-IV-V)	107.203.794,3	6.528.738,6	6.528.738,6
RECEITA PRIMÁRIA TOTAL (VII) = (I + VI)	655.556.460,6	541.465.618,8	541.465.618,8

Grysa Correia de Carvalho
 Gerente de Contabilidade
 CPF 053797.447-41
 CRC/RJ 105 14710-0 Mat. 16.1.1.3

Rodrigo Drable Costa
 Prefeito

Leonardo Ramos do Oliveira
 Secretário Municipal de Fazenda
 Matr. 47.411.112.14

Rodrigo Amorim
 Controlador Gerencial
 Matr. 17371.0A

MUNICÍPIO DE BARRA MANSA
RELATÓRIO RESUMIDO DA EXECUÇÃO ORÇAMENTÁRIA
DEMONSTRATIVO DO RESULTADO PRIMÁRIO
ORÇAMENTOS FISCAL E DA SEGURIDADE SOCIAL
PERÍODO DE REFERÊNCIA : 6º Bimestre / 2018

LRF, art 53, inciso III - Anexo 6

DESPESAS PRIMÁRIAS	DOTAÇÃO ATUALIZADA	DESPESAS EMPENHADAS		DESPESAS LIQUIDADAS		INSC RESTO
		Período de Jan a Dez/2018	Período de Jan a Dez/2017	Período de Jan a Dez/2018	Período de Jan a Dez/2017	Período de Jan a Dez/2017
DESPESAS CORRENTES (VIII)	528.039.902,6	512.532.536,6	449.555.304,8	486.925.963,3	416.227.216,1	25.606.573,0
Pessoal e Encargos Sociais	297.458.404,1	293.979.796,7	264.561.056,2	290.143.735,1	261.451.690,6	3.836.061,0
Juros e Encargos da Dívida (IX)	437.881,0	417.749,2	365.174,3	394.641,4	365.174,3	23.107,0
Outras Despesas Correntes	230.143.617,5	218.134.990,7	184.629.074,3	196.387.586,8	154.410.351,2	21.747.403,0
DESPESAS PRIMÁRIAS CORRENTES (X) = (VIII - IX)	527.602.021,6	512.114.787,4	449.190.130,5	486.531.321,9	415.862.041,8	25.583.465,0
DESPESAS DE CAPITAL (XI)	135.641.445,1	26.452.461,8	14.907.511,1	14.052.098,2	4.296.669,2	12.400.363,0
Investimentos	124.172.193,1	14.992.863,3	3.914.517,1	8.236.499,7	1.312.634,6	6.756.363,0
Inversões Financeiras	0,0	0,0	0,0	0,0	0,0	0,0
Concessão de Empréstimos (XII)	0,0	0,0	0,0	0,0	0,0	0,0
Aquisição de Título de Capital já Integralizado (XIII)	0,0	0,0	0,0	0,0	0,0	0,0
Demais Inversões Financeiras	0,0	0,0	0,0	0,0	0,0	0,0
Amortização da Dívida (XIV)	11.469.252,0	11.459.598,5	10.992.994,0	5.815.598,5	2.984.034,6	5.644.000,0
DESPESAS PRIMÁRIAS DE CAPITAL (XV)=(XI-XII-XIII-XIV)	124.172.193,1	14.992.863,3	3.914.517,1	8.236.499,7	1.312.634,6	6.756.363,0
RESERVA DE CONTINGÊNCIA (XVI)	0,0	0,0	0,0	0,0	0,0	0,0
RESERVA ORÇAMENTÁRIA DO RPPS (XVII)	0,0	0,0	0,0	0,0	0,0	0,0
DESPESA PRIMÁRIA TOTAL (XVIII) = (X+XV+XVI+XVII)	651.774.214,7	527.107.650,7	453.104.647,6	494.767.821,6	417.174.676,4	32.339.829,0
RESULTADO PRIMÁRIO (VII - XVIII)	3.782.245,9	14.357.968,1	19.547.307,4	46.697.797,2	55.477.278,6	
SALDO DE EXERCÍCIOS ANTERIORES		0,0	0,0			

DISCRIMINAÇÃO DA META FISCAL

META DE RESULTADO PRIMÁRIO FIXADA NO ANEXO DE METAS FISCAIS DA LDO P/ EXERCÍCIO DE REFERÊNCIA

Notas :

¹Para efeito deste Demonstrativo, o montante das Transferências Correntes corresponde, dentre outras receitas, ao total das Transferências Intergovernamentais, excluídas as Deduções da Receita Corrente para Formação do FUNDEB.

²Durante o Exercício, somente as despesas liquidadas são consideradas executadas. No encerramento do exercício, as despesas não liquidadas inscritas em restos a pagar não processados são também consideradas executadas. Dessa forma, para maior transparência, as despesas executadas estão segregadas em:

- a) Despesas liquidadas, consideradas aquelas em que houve a entrega do material ou serviço, nos termos do art. 63 da Lei 4.320/64.
- b) Despesas empenhadas mas não liquidadas, inscritas em Restos a pagar não processados, consideradas liquidadas no encerramento do exercício por força do art.35, inciso II da Lei 4.320/64.

Grysa Carolina de Carvalho
 Gerente de Contabilidade
 CPF 053.797.447-45
 ORC/ RJ 135.147/0-0 Mat. 13.173

Rodrigo Amorim Camargo
 Controlador Geral do Município
 Mat. 17372 OAB/RJ 119.541

Leandro Ramos de Oliveira
 Secretário de Planejamento e Gestão
 Mat. 13.173

Rodrigo Drablon
 Prefeito

MUNICÍPIO DE BARRA MANSA
RELATÓRIO RESUMIDO DA EXECUÇÃO ORÇAMENTÁRIA
DEMONSTRATIVO DOS RESTOS A PAGAR POR PODER E ÓRGÃO
ORÇAMENTOS FISCAL E DA SEGURIDADE SOCIAL
PERÍODO DE REFERÊNCIA : 6º Bimestre / 2018

LRF, art 53, inciso V - Anexo 7

R\$1,00

PODER/ÓRGÃO	RESTOS A PAGAR PROCESSADOS E NÃO PROCESSADOS LIQUIDADOS					RESTOS A PAGAR NÃO-PROCESSADOS				
	Inscritos		Canc.	Pagos	Saldo	Exerc. Ant.	Inscritos 2017	Canc.	Pagos	Saldo
	Exerc. Ant.	2017								
RESTOS A PAGAR (EXCETO INTRA-ORÇAMENTÁRI)										
EXECUTIVO										
PREFEITURA BARRA MANSA	18.065.368,4	8.973.314,4	6.240.076,6	4.543.336,1	16.255.270,1	15.693.421,2	18.308.363,5	16.104.839,4	14.066.088,9	
SERV AUTONOMO AGUA E ESGOTO BARRA	448.741,5	647.929,8	458,4	660.993,8	435.221,1	242.913,0	3.383.373,4	531.704,2	3.094.582,3	
FUNDACAO DE CULTURA DE BARRA MANS	0,0	5.413,7	0,0	5.413,7	0,0	0,0	12.593,5	7.500,0	5.093,5	
FUNDO MUN SAUDE BARRA MANSA	4.254.127,3	3.461.928,6	830.073,6	2.886.911,6	3.999.070,7	6.577.108,3	20.371.614,3	12.990.363,7	12.872.748,4	
FUNDO ASSIST MEDICA BARRA MANSA-FU	386.356,7	94.952,6	0,0	27.886,1	453.423,1	368.348,3	320.900,0	60.472,7	226.512,9	
FUNDO MUN CRIANÇA ADOLESC BARRA M	0,0	0,0	0,0	0,0	0,0	0,0	0,0	0,0	0,0	
SUPERINT OBRAS SERV PÚBLICOS BARRA	5.584.702,0	1.331.627,1	3.595.352,7	1.276.380,7	2.044.595,7	348.226,3	665.692,7	406.587,8	606.670,2	
FUNDO PREV SOCIAL BARRA MANSA	189.970,9	3.461.032,0	1.374,3	3.642.576,7	7.051,9	0,0	43.569,5	16.391,1	24.267,2	
FUNDO MUN. DE ASSISTÊNCIA SOCIAL	86.543,3	123.591,9	114,7	198.770,0	11.250,5	71.049,6	789.323,7	180.011,2	666.026,6	
FUNDO MUN MEIO AMBIENTE BARRA MANE	58.000,0	0,0	0,0	0,0	58.000,0	39.467,2	31.779,8	65.291,3	5.955,7	
LEGISLATIVO										
CAMARA BARRA MANSA	0,0	0,0	0,0	0,0	0,0	0,0	11.720,0	3.276,8	8.443,2	
TOTAL (I)	29.073.810,1	18.099.790,0	10.667.448,3	13.242.268,7	23.263.883,1	23.340.533,9	43.938.930,4	30.366.438,2	31.596.388,9	
RESTOS A PAGAR (INTRA-ORÇAMENTÁRIOS) (II)										
EXECUTIVO										
PREFEITURA BARRA MANSA	0,0	0,0	0,0	0,0	0,0	0,0	0,0	0,0	0,0	
FUNDACAO DE CULTURA DE BARRA MANS	0,0	0,0	0,0	0,0	0,0	0,0	0,0	0,0	0,0	
FUNDO ASSIST MEDICA BARRA MANSA-FU	0,0	0,0	0,0	0,0	0,0	0,0	0,0	0,0	0,0	
TOTAL (II)	0,0	0,0	0,0	0,0	0,0	0,0	0,0	0,0	0,0	
TOTAL (I + II)	29.073.810,1	18.099.790,0	10.667.448,3	13.242.268,7	23.263.883,1	23.340.533,9	43.938.930,4	30.366.438,2	31.596.388,9	

Grysa Cordeiro de Carvalho
 Gerente de Contabilidade
 CPF 033.787.447-45
 BR/ RJ 135 14710-0 Mat. 19113

Rodrigo Drable Costa
 Prefeito

Leandro de Oliveira
 Secretário Municipal de Planejamento
 Matr. 17372-123

Rodrigo Amorim
 Controlador Geral
 Matr. 17372-048

MUNICÍPIO DE BARRA MANSA
RELATÓRIO RESUMIDO DA EXECUÇÃO ORÇAMENTÁRIA
DEMONSTRATIVO DAS RECEITAS E DESPESAS COM MANUTENÇÃO E DESENVOLVIMENTO DO ENSINO

ORÇAMENTOS FISCAL E DA SEGURIDADE SOCIAL
PERÍODO DE REFERÊNCIA : 6º Bimestre / 2018

LEI 9.394/96, art 72 - Anexo 8

RECEITAS DO ENSINO			
RECEITA RESULTANTE DE IMPOSTOS (caput do art. 212 da Constituição)	PREVISÃO INICIAL	PREVISÃO ATUALIZADA (a)	RECEITAS REALIZADAS Até 6º Bim/2018 (b)
1-RECEITAS DE IMPOSTOS	57.715.000,0	57.715.000,0	69.313.109,0
1.1-Receita Resultante do Imposto sobre a Propriedade Predial e Territorial Urbana - IPTU	15.235.000,0	15.235.000,0	16.743.413,0
1.1.1-Imposto sobre a Propriedade Predial e Territorial Urbana - IPTU	13.000.000,0	13.000.000,0	13.027.078,0
1.1.2-Multas, Juros de Mora, Dívida Ativa e Outros Encargos do IPTU	2.235.000,0	2.235.000,0	3.716.335,0
1.2-Receita Resultante do Imposto sobre Transmissão Inter Vivos - ITBI	2.330.000,0	2.330.000,0	2.976.083,0
1.2.1-Imposto sobre Transmissão Inter Vivos - ITBI	2.150.000,0	2.150.000,0	2.693.147,0
1.2.2-Dívida Ativa e Outros Encargos do ITBI	180.000,0	180.000,0	282.936,0
1.3-Receita Resultante do Imposto sobre Serviços de Qualquer Natureza - ISS	32.650.000,0	32.650.000,0	40.273.600,0
1.3.1-Imposto sobre Serviços de Qualquer Natureza - ISS	31.000.000,0	31.000.000,0	38.820.074,0
1.3.2-Multas, Juros de Mora e Outros Encargos do ISS	1.650.000,0	1.650.000,0	1.453.526,0
1.4-Receita Resultante do Imposto sobre Imposto de Renda Retido na Fonte - IRRF	7.500.000,0	7.500.000,0	9.320.010,0
1.4.1-Imposto de Renda Retido na Fonte - IRRF	7.500.000,0	7.500.000,0	9.320.010,0
1.4.2-Multas, Juros, de Mora e Outros Encargos do IRRF	0,0	0,0	0,0
1.5-Receita Resultante do Imposto Territorial Rural - ITR (CF. art 153, §4º, III)	0,0	0,0	0,0
1.5.1-ITR	0,0	0,0	0,0
1.5.2-Multas, Juros de Mora e Outros Encargos do ITR	0,0	0,0	0,0
2-RECEITAS DE TRANSFERÊNCIAS CONSTITUCIONAIS E LEGAIS	159.570.000,0	159.570.000,0	149.498.899,0
2.1-Cota-Parte FPM	62.200.000,0	62.200.000,0	63.052.253,0
2.1.1-Parcela referente à CF art. 159, I, alínea b	58.000.000,0	58.000.000,0	57.956.456,0
2.1.2-Parcela referente à CF art. 159, I, alínea d	2.500.000,0	2.500.000,0	2.579.298,0
2.1.3-Parcela referente à CF art. 159, I, alínea e	1.700.000,0	1.700.000,0	2.516.499,0
2.2-Cota-Parte ICMS	81.000.000,0	81.000.000,0	70.186.111,0
2.3-ICMS-Desoneração - L.C. nº87/1996	270.000,0	270.000,0	207.707,0
2.4-Cota-Parte IPI-Exportação	2.000.000,0	2.000.000,0	1.735.997,0
2.5-Cota-Parte ITR	100.000,0	100.000,0	67.676,0
2.6-Cota-Parte IPVA	14.000.000,0	14.000.000,0	14.249.153,0
2.7-Cota-Parte IOF-Ouro	0,0	0,0	0,0
3-TOTAL DA RECEITA BRUTA DE IMPOSTOS (1 + 2)	217.285.000,0	217.285.000,0	218.812.008,0

Grysa Correia de Carvalho
Gerente de Contabilidade
CPF 053.797.447-45
END: R. 105 147/0-0 Mat. 10.113

Rodrigo Drable Costa
Prefeito

Rodrigo Amorim
Controlador Geral
Mat. 17372 OAB

MUNICÍPIO DE BARRA MANSA
RELATÓRIO RESUMIDO DA EXECUÇÃO ORÇAMENTÁRIA
DEMONSTRATIVO DAS RECEITAS E DESPESAS COM MANUTENÇÃO E DESENVOLVIMENTO DO ENSINO
DEMONSTRATIVO DAS RECEITAS E DESPESAS COM MANUTENÇÃO E DESENVOLVIMENTO DO ENSINO
ORÇAMENTOS FISCAL E DA SEGURIDADE SOCIAL
PERÍODO DE REFERÊNCIA : 6º Bimestre / 2018

LEI 9.394/96, art 72 - Anexo 8

RECEITAS ADICIONAIS PARA FINANCIAMENTO DO ENSINO	PREVISÃO INICIAL	PREVISÃO ATUALIZADA (a)	RECEITAS REAIS
			Até 6º Bim/2018 (b)
4-RECEITA DA APLIC. FINANC. DE OUTROS RECURSOS DE IMPOSTOS VINC. AO ENSINO	0,0	0,0	
5-RECEITA DE TRANSFERÊNCIAS DO FNDE	13.849.000,0	14.763.620,0	13.445.000,0
5.1-Transferências do Salário-Educação	11.950.000,0	11.950.000,0	10.430.000,0
5.2-Transferências Diretas - PDDE	49.500,0	49.500,0	
5.3-Transferências Diretas - PNAE	1.750.000,0	2.664.620,0	2.961.000,0
5.4-Transferências Diretas - PNATE	49.500,0	49.500,0	51.000,0
5.5-Transferências Diretas - FNDE	0,0	0,0	
5.6-Aplicações Financeiras Recursos do FNDE	50.000,0	50.000,0	2.000,0
6-RECEITA DE TRANSFERÊNCIAS DE CONVÊNIOS	51.000,0	51.000,0	1.000,0
6.1- Transferências de Convênios	0,0	0,0	
6.2-Aplicação Financeira de Recursos de Convênios	51.000,0	51.000,0	1.000,0
7-RECEITA DE OPERAÇÕES DE CRÉDITO	0,0	0,0	
8-OUTRAS RECEITAS PARA FINANCIAMENTO DO ENSINO	0,0	97.284,0	1.725.000,0
9-TOTAL RECEITAS ADICIONAIS PARA FINANCIAMENTO DO ENSINO (4 + 5 + 6 + 7 + 8)	13.900.000,0	14.911.904,0	15.172.000,0

FUNDEB			
RECEITAS DO FUNDEB	PREVISÃO INICIAL	PREVISÃO ATUALIZADA (a)	RECEITAS REAIS
			Até 6º Bim/2018
10-RECEITAS DESTINADAS AO FUNDEB	31.074.000,0	31.074.000,0	28.786.000,0
10.1-Cota-Parte FPM Destinada ao FUNDEB - (20% de 2.1.1)	11.600.000,0	11.600.000,0	11.497.000,0
10.2-Cota-Parte ICMS Destinada ao FUNDEB - (20% de 2.2)	16.200.000,0	16.200.000,0	14.037.000,0
10.3-ICMS-Desoneração Destinada ao FUNDEB - (20% de 2.3)	54.000,0	54.000,0	41.500,0
10.4-Cota-Parte IPI-Exportação Destinada ao FUNDEB - (20% de 2.4)	400.000,0	400.000,0	347.000,0
10.5-Cota-Parte ITR ou ITR arrecadado (20% de 1.5 + 2.5)	20.000,0	20.000,0	13.500,0
10.6-Cota-Parte IPVA Destinada ao FUNDEB - (20% de 2.6)	2.800.000,0	2.800.000,0	2.849.000,0
11-RECEITAS RECEBIDAS DO FUNDEB	67.000.000,0	73.000.000,0	77.539.000,0
11.1-Transferências de Recursos do FUNDEB	66.900.000,0	72.900.000,0	77.478.000,0
11.2-Complementação da União ao FUNDEB	0,0	0,0	
11.3-Receita de Aplicação Financeira dos Recursos FUNDEB	100.000,0	100.000,0	60.800,0
12-RESULTADO LIQUIDO DAS TRANSFERÊNCIAS DO FUNDEB (11.1 - 10)	35.826.000,0	41.826.000,0	48.691.000,0

[SE RESULTADO LIQUIDO DA TRANSFERÊNCIA (12 > 0)] = ACRÉSCIMO RESULTANTE DAS TRANSFERÊNCIAS DO FUNDEB
 [SE RESULTADO LIQUIDO DA TRANSFERÊNCIA (12 > 0)] = DECRÉSCIMO RESULTANTE DAS TRANSFERÊNCIAS DO FUNDEB

DESPESAS DO FUNDEB	DOTAÇÃO INICIAL	DOTAÇÃO ATUALIZADA (d)	DESPESAS EMPENHADAS		DESPESAS LIQUIDADAS	
			Até 6º Bim/2018 (f)=(g/f)	% (f)=(e/d)	Até 6º Bim/2018 (g)	% (h)=(g/d)
13-PAGAMENTO DOS PROFISSIONAIS DO MAGISTÉRIO	59.352.500,0	74.724.314,0	74.515.385,6	99,12	74.065.385,6	99,72
13.1-Com Educação Infantil	2.822.500,0	4.100.017,0	3.976.735,8	92,82	3.805.586,5	96,99
13.2-Com Ensino Fundamental	56.530.000,0	70.624.297,0	70.538.649,8	99,48	70.259.799,1	99,88
14-OUTRAS DESPESAS	7.647.500,0	2.290.908,0	2.027.482,9	75,61	1.732.225,7	88,50
14.1-Com Educação Infantil	0,0	0,0	0,0	0,00	0,0	0,00
14.2-Com Ensino Fundamental	7.647.500,0	2.290.908,0	2.027.482,9	75,61	1.732.225,7	88,50
15-TOTAL DAS DESPESAS DO FUNDEB (13+14)	67.000.000,0	77.015.222,0	76.542.868,5	98,43	75.797.611,3	99,39

DEDUÇÕES PARA FINS DE LIMITE DO FUNDEB PARA PAGAMENTO DOS PROFISSIONAIS DE ENSINO

16-RESTOS A PAGAR INSCRITOS NO EXERCÍCIO SEM DISPONIBILIDADE FINANCEIRA DE RECURSOS DO FUNDEB
16.1-FUNDEB 60%
16.2-FUNDEB 40%
17-DESPESAS CUSTEADAS COM O SUPERÁVIT FINANCEIRO, DO EXERCÍCIO ANTERIOR, DO FUNDEB
17.1-FUNDEB 60%
17.1-FUNDEB 40%
18-TOTAL DE DEDUÇÕES CONSIDERADAS PARA FINS DE LIMITE DO FUNDEB(16+17)

INDICADORES DO FUNDEB

19-TOTAL DE DESPESAS DO FUNDEB PARA FINS DE LIMITE (15 - 18)
19.1-MÍNIMO DE 60% DO FUNDEB NA REMUNERAÇÃO DO MAGISTÉRIO (13-(16.1+17.1))/(II)x100
19.2-MÁXIMO DE 40% EM DESPESAS COM MDE QUE NÃO REMUNERAÇÃO DO MAGISTÉRIO (14-(16.2+17.2))/(XX)x100
19.3-MÁXIMO DE 5% NÃO APLICADO NO EXERCÍCIO (100-(19.1+19.2))

CONTROLE DA UTILIZAÇÃO DE RECURSOS NO EXERCÍCIO SUBSEQUENTE

20-RECURSOS RECEBIDOS DO FUNDEB EM 2017 QUE NÃO FORAM UTILIZADOS
21-DESPESAS CUSTEADAS COM O SALDO DO ITEM 20 ATÉ O PRIMEIRO TRIMESTRE DE 2018

Carla Cordeiro de Carvalho
 Gerente de Contabilidade
 CPF 053.797.447-45
 Matr. 17372/CAB/RJ

Rodrigo Drable Costa
 Prefeito

Luana dos Santos do Oliveira
 Secretária de Educação
 Matr. 17.372 / 1.033

Rodrigo Amorim
 Controlador Geral de
 Matr. 17372/CAB/RJ

MUNICÍPIO DE BARRA MANSA
RELATÓRIO RESUMIDO DA EXECUÇÃO ORÇAMENTÁRIA
DEMONSTRATIVO DAS RECEITAS E DESPESAS COM MANUTENÇÃO E DESENVOLVIMENTO DO ENSINO

ORÇAMENTOS FISCAL E DA SEGURIDADE SOCIAL
PERÍODO DE REFERÊNCIA : 6º Bimestre / 2018

LEI 9.394/96, art 72 - Anexo 8

DESPESAS COM AÇÕES TÍPICAS DE MANUTENÇÃO E DESENVOLVIMENTO DO ENSINO	DOTAÇÃO INICIAL	DOTAÇÃO ATUALIZADA (d)	DESPESAS EMPENHADAS		DESPESAS LIQUIDADAS		Ins Não	
			Até 6º Bim/2018 (e)	% (f)=(e/d)	Até 6º Bim/2018 (f)	% (f/d)x100		
22-EDUCAÇÃO INFANTIL	5.982.500,0	4.742.779,0	5.694.817,8	120,07	5.259.125,9	110,89		
22.1-Despesas Custeadas com Recursos do FUNDEB	2.822.500,0	4.100.017,0	3.976.735,8	96,99	3.805.586,5	92,82		
22.2-Despesas Custeadas com Outros Recursos de Impostos	3.160.000,0	642.762,0	1.718.082,0	267,30	1.453.539,4	226,14		
23-ENSINO FUNDAMENTAL	102.176.250,0	119.163.099,1	115.353.097,7	96,80	112.011.708,2	94,00	3	
23.1-Despesas Custeadas com Recursos do FUNDEB	64.177.500,0	72.915.205,0	72.566.132,7	99,52	71.992.024,8	98,73		
23.2-Despesas Custeadas com Outros Recursos de Impostos	37.998.750,0	46.247.894,1	42.786.965,0	92,52	40.019.683,4	86,53	2	
24-ENSINO MÉDIO	355.000,0	499.202,0	469.138,9	93,98	467.830,4	93,72		
25-ENSINO SUPERIOR	0,0	0,0	0,0	0,00	0,0	0,00		
26-ENSINO PROFISSIONAL NÃO INTEGRADO AO ENSINO REGULAR	1.000.000,0	633.450,0	595.376,5	93,99	590.116,0	93,16		
27-OUTRAS	6.236.000,0	1.860.941,9	368.238,6	19,79	1.179.911,3	63,40		
28-TOTAL DESPESAS C/AÇÕES TÍPICAS DE MDE(23+24+25+26+27+28)	115.749.750,0	126.899.472,0	122.480.669,5	96,52	119.508.691,8	94,18	2	
DEDUÇÕES CONSIDERADAS PARA FINS DE LIMITE CONSTITUCIONAL								VALOR
29-RESULTADO LÍQUIDO DAS TRANSFERÊNCIAS DO FUNDEB = (12)								48,8
30-DESPESAS CUSTEADAS COM A COMPLEMENTAÇÃO DO FUNDEB NO EXERCÍCIO								
32-DESPESAS CUSTEADAS COM O SUPERÁVIT FINANCEIRO DO FUNDEB DO EXERCÍCIO ANTERIOR								
33-DESPESAS CUSTEADAS COM O SUPERÁVIT FINANCEIRO DE OUTROS RECURSOS DE IMPOSTOS DO EXERCÍCIO ANTERIOR								
34-RESTOS A PAGAR INSCRITOS NO EXERCÍCIO SEM DISPONIBILIDADE FINANCEIRA DE RECURSOS DE IMPOSTOS VINCULADOS AO ENSINO								
35-CANCELAMENTO, NO EXERCÍCIO, DE RESTOS A PAGAR INSCRITOS COM DISPONIBILIDADE FINANCEIRA DE RECURSOS DE IMPOSTOS VINCULADOS AO ENSINO = (45g)								
36-TOTAL DAS DEDUÇÕES CONSIDERADAS PARA FINS DE LIMITES CONSTITUCIONAIS (29+30+32+33+34+35)								48,8
37-TOTAL DAS DESPESAS PARA FINS DE LIMITE (22+23)-36								72,8
38-MÍNIMO DE 25% DAS RECEITAS RESULTANTES DE IMPOSTOS NA MANUTENÇÃO E DESENVOLVIMENTO DO ENSINO [(38)/(3)]X100%								

OUTRAS INFORMAÇÕES PARA CONTROLE

OUTRAS DESPESAS CUSTEADAS COM RECEITAS ADICIONAIS PARA FINANCIAMENTO DO ENSINO	DOTAÇÃO INICIAL	DOTAÇÃO ATUALIZADA (d)	DESPESAS EMPENHADAS		DESPESAS LIQUIDADAS		Ins Não
			Até 6º Bim/2018 (e)	% (f)=(e/d)	Até 6º Bim/2018 (a)	% (h)=(g/d)	
39-DESPESAS CUSTEADAS C/APLIC. FIN. EM OUTROS RECURSOS DE IMPOSTOS VINC. AO ENSI	0,0	0,0	0,0	0,00	0,0	0,00	
40-DESPESAS CUSTEADAS COM A CONTRIBUIÇÃO DO SALÁRIO-EDUCAÇÃO	12.000.000,0	10.687.116,7	10.503.338,8	98,28	10.313.875,9	96,51	
41-DESPESAS CUSTEADAS COM OPERAÇÃO DE CRÉDITO	0,0	0,0	0,0	0,00	0,0	0,00	
42-DESPESAS CUSTEADAS COM OUTRAS RECEITAS PARA FINANCIAMENTO DO ENSINO	1.900.000,0	6.712.487,0	9.486.430,6	141,33	8.289.800,0	123,50	
43-TOTAL OUTRAS DESPESAS CUSTEADAS C/RECEITAS ADIC. P/FINANC.DO ENSINO (40+41+42+43)	13.900.000,0	17.399.603,7	19.989.769,4	114,89	18.603.675,9	106,92	
44-TOTAL GERAL DAS DESPESAS COM MDE (29+44)	129.649.750,0	144.299.075,7	142.470.438,9	98,73	138.112.367,7	95,71	

RESTOS A PAGAR INSCRITOS COM DISPONIBILIDADE FINANCEIRA DE RECURSOS DE IMPOSTOS VINCULADOS AO ENSINO	SALDO ATÉ O BIMESTRE		Cancelado em 2018 (g)
	DESPESAS CUSTEADAS COM RECURSOS DE IMPOSTOS VINCULADOS AO ENSINO	DESPESAS CUSTEADAS COM RECURSOS DO FUNDEB	
45-RESTOS A PAGAR DE DESPESAS COM MANUTENÇÃO E DESENVOLVIMENTO DO ENSINO	-3.342,60	0,00	0,00
45.1-EXECUTADOS COM RECURSOS DE IMPOSTOS VINCULADOS AO ENSINO	0,00	0,00	0,00
45.2-EXECUTADOS COM RECURSOS DO FUNDEB	-3.342,60	0,00	0,00
CONTROLE DA DISPONIBILIDADE FINANCEIRA		FUNDEB	SALÁRIO EDUCAÇÃO
46-DISPONIBILIDADE FINANCEIRA EM 31 DE DEZEMBRO DE <EXERCÍCIO ANTERIOR>		783.063,20	707,70
47-(+) INGRESSO DE RECURSOS ATÉ O BIMESTRE		77.478.282,80	10.430,00
48-(-) PAGAMENTOS EFETUADOS ATÉ O BIMESTRE		75.888.881,90	9.866,00
48.1-ORÇAMENTO DO EXERCÍCIO		75.885.539,30	9.866,00
48.2-RESTOS A PAGAR		3.342,60	0,00
49-(+) RECEITA DE APLICAÇÃO FINANCEIRA DOS RECURSOS ATÉ O BIMESTRE		60.866,40	2,00
50-(-) DISPONIBILIDADE FINANCEIRA ATÉ O BIMESTRE		2.433.330,50	1.273,00
51-(+) Ajustes		0,00	0,00
51.1 Retenções		0,00	0,00
51.2 Conciliação Bancária		0,00	0,00
52- (=) SALDO FINANCEIRO CONCILIADO		2.433.330,50	1.273,00

FONTE:

* Caput do artigo 212 da CF/1988

* Os valores referentes à parcela dos restos a Pagar inscritos sem disponibilidade financeira vinculada à educação deverão ser informados somente no RREO do último bimestre do exercício.

* Limites mínimos anuais a serem cumpridos no encerramento do exercício, no âmbito de atuação prioritária, conforme Lei 9.394/96, art. 11, V.

AJUSTE DAS DESPESAS COM MANUTENÇÃO E DESENVOLVIMENTO DO ENSINO

VINCULADAS ÀS RECEITAS RESULTANTES DE IMPOSTOS	46.74
Despesas com Ensino Fundamental (24.2)	42.78
Despesas com Educação Infantil em Creches e Pré-Escolas (23.2)	1.71
PARCELA DAS TRANSFERÊNCIAS DESTINADA À FORMAÇÃO DO FUNDEB (10)	28.78
INATIVOS PAGOS COM RECURSOS DO TESOURO (40)	
Despesas com Ensino Fundamental	
Despesas com Educação Infantil em Creches e Pré-Escolas	
TOTAL DA DESPESA COM MANUTENÇÃO E DESENVOLVIMENTO DO ENSINO - (24.2 + 23.2 + 10 + 40)	73.29

AJUSTE DA TABELA DE CUMPRIMENTO DOS LIMITES CONSTITUCIONAIS

Mínimo de <25%> das receitas resultantes de impostos na manutenção e desenvolvimento do ensino - Caput do artigo 212 da CF/88

Mínimo de <60%> do FUNDEB na remuneração do magistério do Ensino Fundamental - caput § 5º do artigo 60 do ADCT

Grysa Carolina de Carvalho
Gerente de Contabilidade

CPF 053.797.447-45

Data de Emissão: 30/01/2019 21:55h

Anexo 8 do


MUNICÍPIO DE BARRA MANSA
RELATÓRIO RESUMIDO DA EXECUÇÃO ORÇAMENTÁRIA
DEMONSTRATIVO DAS RECEITAS DE OPERAÇÕES DE CRÉDITO E DESPESAS DE CAPITAL

ORÇAMENTOS FISCAL E DA SEGURIDADE SOCIAL
PERÍODO DE REFERÊNCIA : Janeiro a Dezembro de 2018


LRF, art 53, § 1º, inciso I - Anexo 9


RECEITAS	PREVISÃO ATUALIZADA (a)	RECEITAS REALIZADAS				S. NÃO R. (c)
		(b)				
RECEITAS DE OPERAÇÕES DE CREDITO (I)	0,0	0,0				

DESPESAS	DOTAÇÃO ATUALIZADA (d)	DESPESAS EMPENHADAS (e)	DESPESAS LIQUIDADAS	INSCRITAS EM R.P. NÃO PROCESSADOS	SA. EXE. (f)
DESPESAS DE CAPITAL	135.641.445,1	26.452.461,8	14.052.098,2	12.400.363,6	109
(-)Incentivos Fiscais a Contribuinte	0,0	0,0	0,0	0,0	
(-)Incentivos Fiscais a Contribuinte por Instituições Financeira	0,0	0,0	0,0	0,0	
DESPESA DE CAPITAL LÍQUIDA (II)	135.641.445,1	26.452.461,8	14.052.098,2	12.400.363,6	109
RESULTADO PARA APURAÇÃO DA REGRA DE OURO (I - II)	-135.641.445,1	-26.452.461,8	--	--	-109


 Crissa Cordeiro de Carvalho
 Gerente de Contabilidade
 CPF 033.797.447-45
 ORÇORJ 10514710-0 Mat. 101133


 Rodrigo Doble Costa
 Prefeito


 Rodrigo Amorim Costa
 Controlador Geral do Município
 Matr. 17.479 / P.M.E.M.


 Rodrigo Amorim Costa
 Controlador Geral do Município
 Matr. 17372 / O.A.B.I.R.O.

MUNICÍPIO DE BARRA MANSA
RELATÓRIO RESUMIDO DA EXECUÇÃO ORÇAMENTÁRIA
DEMONSTRATIVO DA PROJEÇÃO ATUARIAL DO REGIME PRÓPRIO DE PREVIDÊNCIA SOCIAL DOS SERVIDORES

ORÇAMENTOS FISCAL E DA SEGURIDADE SOCIAL
PERÍODO DE REFERÊNCIA : 2018 a 2018

LRF, art 53, § 1º, inciso II - Anexo 10

EXERCÍCIO	RECEITAS PREVIDENCIÁRIAS	DESPEAS PREVIDENCIÁRIAS	RESULTADO PREVIDENCIÁRIO	SALDO FINANCEIRO DO EXERCÍCIO
	Valor (a)	Valor (b)	Valor c = (a-b)	Valor (d)
2018	0,0	0,0	0,0	
TOTAL	0,0	0,0	0,0	

1 - Projeção atuarial elaborada em e oficialmente enviada ao Ministério da Previdência Social - MPS;

2 - Este demonstrativo utiliza as seguintes hipóteses:

Massa salarial

Crescimento vegetativo

Massa salarial


Taxa de inflação anual média

Taxa de crescimento real do PIB


Taxa de crescimento do Salário Mínimo

Massa salarial

Taxa de juros real


Crysta Corrales de Carvalho
Gerente de Contabilidade
CPF 053.751.447-41
CRC/RJ 105 14710-0 Matr. 10.123


Rodrigo Drable Costa
Prefeito


Luciano Rodrigues de Oliveira
Secretário Municipal de Fazenda
Mat. 17.478 / F. 1256


Rodrigo Amorim
Controlador Geral do Município
Mat. 17371 OAB/RJ 1

MUNICÍPIO DE BARRA MANSA
RELATÓRIO RESUMIDO DA EXECUÇÃO ORÇAMENTÁRIA
DEMONSTRATIVO DA RECEITA DE ALIENAÇÃO DE ATIVOS E APLICAÇÃO DOS RECURSOS
ORÇAMENTOS FISCAL E DA SEGURIDADE SOCIAL
PERÍODO DE REFERÊNCIA : Janeiro a Dezembro de 2018

LRF, art. 53, § 1º, inciso III - Anexo 11

RECEITAS	PREVISÃO ATUALIZADA (a)	RECEITAS REALIZADAS (b)	SALDO A PAGAR (c) = (a - b)
RECEITAS DE CAPITAL	7.000,0	156.702,5	-
ALIENAÇÃO DE ATIVOS	7.000,0	156.702,5	-
Alienação de Bens Móveis	7.000,0	156.702,5	-
Alienação de Bens Imóveis	0,0	0,0	-
TOTAL	7.000,0	156.702,5	-

DESPESAS	DOTAÇÃO ATUALIZADA (d)	DESPESAS EMPENHADAS	DESPESAS LIQUIDADAS	DESPESAS PAGAS (e)	INSC. EM R.P. NÃO PROCESSADAS	PAGAMENTO DE RP (f)	SALDO A PAGAR (g) = (d - e - f)
APLICAÇÃO DOS RECURSOS DA ALIENAÇÃO DE ATIVOS	0,0	0,0	0,0	0,0	0,0	0,0	0,0
DESPESA DE CAPITAL	0,0	0,0	0,0	0,0	0,0	0,0	0,0
Investimentos	0,0	0,0	0,0	0,0	0,0	0,0	0,0
Inversões Financeiras	0,0	0,0	0,0	0,0	0,0	0,0	0,0
Amortização da Dívida	0,0	0,0	0,0	0,0	0,0	0,0	0,0
Despesas Correntes do RPPS	0,0	0,0	0,0	0,0	0,0	0,0	0,0
TOTAL	0,0	0,0	0,0	0,0	0,0	0,0	0,0

SALDO FINANCEIRO A APLICAR	EXERCÍCIO ANTERIOR (h)	DO EXERCÍCIO (i) = b - (e + f)	SALDO A PAGAR (j) = (h + i)
	0,0	156.702,5	156.702,5

Nota : Durante o Exercício, somente as despesas liquidadas são consideradas executadas. No encerramento do exercício, as despesas não liquidadas inscritas em restos a pagar não processados são também consideradas executadas. Dessa forma, para maior transparência, as despesas executadas em restos a pagar não processados, inscritas em restos a pagar não processados, consideradas liquidadas no encerramento do exercício, estão segregadas em:

- . a) Despesas liquidadas, consideradas aquelas em que houve a entrega do material ou serviço, nos termos do art. 63 da Lei 4.320/64.
- . b) Despesas empenhadas mas não liquidadas, inscritas em Restos a pagar não processados, consideradas liquidadas no encerramento do exercício, por força do art.35, inciso II da Lei 4.320/64.

Grysa Carneira de Carvalho
 Gerente de Contabilidade
 CPF 053.797.447-45
 CRC/RJ 105.147/O-0 Mat. 10.773

Rodrigo Drable Costa
 Prefeito

Luiz Carlos de Oliveira
 Secretário Municipal de Fazenda
 Mat. 17372 OAB/RJ 119.059

Rodrigo Amorim Carneiro
 Controlador Geral do Município
 Mat. 17372 OAB/RJ 119.059

MUNICÍPIO DE BARRA MANSA
RELATÓRIO RESUMIDO DA EXECUÇÃO ORÇAMENTÁRIA
DEMONSTRATIVO DAS RECEITAS DE IMPOSTOS E DAS DESPESAS PRÓPRIAS COM SAÚDE
ORÇAMENTOS FISCAL E DA SEGURIDADE SOCIAL
PERÍODO DE REFERÊNCIA : 6º Bimestre / 2018

ADCT, art 77 - Anexo 12

RECEITAS PARA APURAÇÃO DA APLICAÇÃO EM AÇÕES E SERVIÇOS PÚBLICOS DE SAÚDE	PREVISÃO INICIAL	PREVISÃO ATUALIZADA (a)	RECEITAS Até 6º Bim/2018 (b)
	RECEITA DE IMPOSTOS LIQUIDA (I)	57.715.000,0	57.715.000,0
Imposto Predial e Territorial Urbano - IPTU	13.000.000,0	13.000.000,0	13.027,0
Imposto sobre Transmissão de Bens Intervivos - ITBI	2.150.000,0	2.150.000,0	2.693,1
Imposto sobre Serviços de Qualquer Natureza - ISS	31.000.000,0	31.000.000,0	38.820,0
Imposto de Renda Retido na Fonte - IRRF	7.500.000,0	7.500.000,0	9.320,0
Imposto Territorial Rural - ITR	0,0	0,0	
Multas, Juros de Mora e Outros Encargos dos Impostos	295.000,0	295.000,0	321,5
Dívida Ativa dos Impostos	2.850.000,0	2.850.000,0	4.709,7
Multas, Juros de Mora e Outros Encargos da Dívida Ativa	920.000,0	920.000,0	421,4
RECEITAS DE TRANSFERÊNCIAS CONSTITUCIONAIS (II)	155.370.000,0	155.370.000,0	144.403,1
Cota-Parte FPM	58.000.000,0	58.000.000,0	57.956,4
Cota-Parte ITR	100.000,0	100.000,0	67,6
Cota-Parte IPVA	14.000.000,0	14.000.000,0	14.249,1
Cota-Parte ICMS	81.000.000,0	81.000.000,0	70.186,1
Cota-Parte IPI-Exportação	2.000.000,0	2.000.000,0	1.735,9
Compensações Financeiras Provenientes de Impostos e Transferências CONSTITUCIONAIS	0,0	0,0	
Desoneração ICMS (LC 87/96)	270.000,0	270.000,0	207,7
Outras	270.000,0	270.000,0	207,7
Outras	0,0	0,0	
TOTAL DAS RECEITAS PARA APURAÇÃO DA APLICAÇÃO EM AÇÕES E SERVIÇOS PÚBLICOS DE SAÚDE (III) = I + II	213.085.000,0	213.085.000,0	213.716,2

RECEITAS ADICIONAIS PARA FINANCIAMENTO DA SAÚDE	PREVISÃO INICIAL	PREVISÃO ATUALIZADA (c)	RECEITAS Até 6º Bim/2018 (d)
	TRANSFERÊNCIA DE RECURSOS DO SISTEMA UNICO DE SAUDE-SUS	87.170.000,0	112.555.250,1
Provenientes da União	80.060.000,0	104.968.220,4	78.861,8
Provenientes dos Estados	5.260.000,0	5.737.029,7	9.487,8
Provenientes de Outros Municípios	0,0	0,0	
Outras Receitas do SUS	1.850.000,0	1.850.000,0	1.457,0
TRANSFERÊNCIAS VOLUNTÁRIAS	0,0	0,0	
RECEITAS DE OPERAÇÕES DE CRÉDITO VINCULADAS À SAÚDE	0,0	0,0	
OUTRAS RECEITAS PARA FINANCIAMENTO DA SAÚDE	0,0	0,0	
TOTAL RECEITAS ADICIONAIS PARA FINANCIAMENTO DA SAÚDE	87.170.000,0	112.555.250,1	89.806,7

DESPESAS COM SAÚDE (Por Grupo de Natureza da Despesa)	DOTAÇÃO INICIAL	DOTAÇÃO ATUALIZADA (e)	DESPESAS EMPENHADAS		DESPESAS LIQUIDADAS	
			Até 6º Bim/2018 (f)	% (f/e)	Até 6º Bim/2018 (g)	% (g/e)
DESPESAS CORRENTES	119.316.000,0	162.773.074,5	136.815.686,2	84,05	123.840.835,7	84,05
Pessoal e Encargos Sociais	22.264.000,0	29.796.658,0	28.603.465,1	96,00	28.118.542,6	96,00
Juros e Encargos da Dívida	0,0	0,0	0,0	0,00	0,0	0,00
Outras Despesas Correntes	97.052.000,0	132.976.416,5	108.212.221,1	81,38	95.722.293,1	81,38
DESPESAS DE CAPITAL	789.000,0	16.205.625,7	4.457.167,7	27,50	2.218.249,0	27,50
Investimentos	789.000,0	16.205.625,7	4.457.167,7	27,50	2.218.249,0	27,50
Inversões Financeiras	0,0	0,0	0,0	0,00	0,0	0,00
Amortização da Dívida	0,0	0,0	0,0	0,00	0,0	0,00
TOTAL DAS DESPESAS COM SAÚDE	120.105.000,0	178.978.700,2	141.272.853,9	78,93	126.059.084,7	78,93

DESPESAS COM SAÚDE NÃO COMPUTADAS PARA FINS DE APURAÇÃO DO PERCENTUAL MÍNIMO	DOTAÇÃO INICIAL	DOTAÇÃO ATUALIZADA	DESPESAS EMPENHADAS		DESPESAS LIQUIDADAS	
			Até 6º Bim/2018 (h)	% (h/IVf)	Até 6º Bim/2018 (i)	% (i/IVg)
DESPESAS COM INATIVOS E PENSIONISTAS	0,0	0,0	0,0	0,00	0,0	0,00
DESPESA COM ASSISTÊNCIA À SAÚDE QUE NÃO ATENDE AO PRINCÍPIO DE ACESSO UNIVERSAL	0,0	0,0	0,0	0,00	0,0	0,00
DESPESAS CUSTEADAS COM OUTROS RECURSOS	85.320.000,0	136.090.500,2	99.504.977,6	70,43	85.861.236,8	70,43
Recursos de Transferência do Sistema Único de Saúde - SUS	85.320.000,0	136.090.500,2	99.504.977,6	70,43	85.861.236,8	70,43
Recursos de Operações de Crédito	0,0	0,0	0,0	0,00	0,0	0,00
Outros Recursos	0,0	0,0	0,0	0,00	0,0	0,00
OUTRAS AÇÕES E SERVIÇOS NÃO COMPUTADOS	0,0	0,0	0,0	0,00	0,0	0,00
RESTOS A PAGAR NÃO PROCESSADOS INSCRITOS INDEVIDAMENTE NO EXERCÍCIO SEM DISPONIBILIDADE FINANCEIRA*	0,0	0,0	0,0	0,00	0,0	0,00
DESPESAS CUSTEADAS COM DISPONIBILIDADE DE CAIXA VINCULADA AOS RESTOS A PAGAR CANCELADOS*	0,0	0,0	0,0	0,00	0,0	0,00
DESPESAS CUSTEADAS C/REC.VINCULADOS À PARCELA DO % MÍNIMO NÃO APLICADAS EM AÇÕES E SERV. SAÚDE EM EXER. ANTERIORES*	0,0	0,0	0,0	0,00	0,0	0,00
TOTAL DAS DESPESAS COM SAÚDE NÃO COMPUTADAS (V)	85.320.000,0	136.090.500,2	99.504.977,6	70,43	85.861.236,8	70,43
TOTAL DAS DESPESAS COM AÇÕES E SERVIÇOS PÚBLICOS DE SAÚDE (VI) = (IV - V)	34.785.000,0	42.888.200,0	41.767.876,3	29,57	40.197.847,9	29,57

Crysa Cordeiro de Carvalho
 Gerente de Contabilidade

Rodrigo Amorim Camargo
 Contador(a) Público(a)

Leonardo de Oliveira
 Secretário(a) Municipal

PERCENTUAL DE APLICAÇÃO EM AÇÕES E SERVIÇOS PÚBLICOS DE SAÚDE SOBRE A RECEITA DE IMPOSTOS LÍQUIDA E TRANSFERÊNCIAS CONSTITUCIONAIS E LEGAIS (VII%) = ((VIh + VII) / IIIb X 100) - LIMITE CONSTITUCIONAL 15% ^(4 e 5)					
VALOR REFERENTE À DIFERENÇA ENTRE O VALOR EXECUTADO E O LIMITE MÍNIMO CONSTITUCIONAL [(VIh + VII - 15)/100xIIIb]					
EXECUÇÃO DE RESTOS A PAGAR NÃO PROCESSADOS INSCRITOS COM DISPONIBILIDADE DE CAIXA	INSCRITOS	CANCELADOS/ PRESCRITOS	PAGOS	A PAGAR	PA CON NO
Inscritos em 2017	0,0	12.822.677,9	256.175,50	-13.078.853,40	
Inscritos em 2016	0,0	0,0	0,00	0,00	
Inscritos em 2015	0,0	0,0	0,00	0,00	
Inscritos em 2014	0,0	0,0	0,00	0,00	
Inscritos em 2013	0,0	0,0	0,00	0,00	
Inscritos em exercícios anteriores a 2013 (Somatório)	0,0	0,0	0,00	0,00	
Total	0,0	12.822.677,9	256.175,50	-13.078.853,40	

CONTROLE DOS RESTOS A PAGAR CANCELADOS OU PRESCRITOS PARA FINS DE APLICAÇÃO DA DISPONIBILIDADE DE CAIXA CONFORME ARTIGO 24, §1º E §2º	RESTOS A PAGAR CANCELADOS OU PRESCRITOS		
	Saldo Inicial	Despesas custeadas no exercício de referência (j)	Saldo Final
Restos a Pagar Cancelados ou Prescritos em 2017	12.822.677,9	0,0	12.822.677,9
Restos a Pagar Cancelados ou Prescritos em 2016	0,0	0,0	0,0
Restos a Pagar Cancelados ou Prescritos em 2015	0,0	0,0	0,0
Restos a Pagar Cancelados ou Prescritos em 2014	0,0	0,0	0,0
Restos a Pagar Cancelados ou Prescritos em 2013	0,0	0,0	0,0
Restos a pagar Cancelados ou Prescritos anteriores a 2013 (Somatório)	0,0	0,0	0,0
Total (VIII)	12.822.677,9	0,0	12.822.677,9

CONTROLE DO VALOR REFERENTE AO PERCENTUAL MÍNIMO NÃO CUMPRIDO EM EXERCÍCIOS ANTERIORES PARA FINS DE APLICAÇÃO DOS RECURSOS VINCULADOS CONFORME ART. 25 E 26	LIMITE NÃO CUMPRIDO		
	Saldo Inicial	Despesas custeadas no exercício de referência (k)	Saldo Final
Diferença de limite não cumprido em 2017	0,0	0,0	0,0
Diferença de limite não cumprido em 2016	0,0	0,0	0,0
Diferença de limite não cumprido em 2015	0,0	0,0	0,0
Diferença de limite não cumprido em 2014	0,0	0,0	0,0
Diferença de limite não cumprido em 2013	0,0	0,0	0,0
Diferença de limite não cumprido anteriores a 2013 (Somatório)	0,0	0,0	0,0
Total (IX)	0,0	0,0	0,0

DESPESAS COM SAÚDE (Por Subfunção)	DOTAÇÃO INICIAL	DOTAÇÃO ATUALIZADA	DESPESAS EXECUTADAS		
			LIQUIDADAS Até 6º Bim/2018 (l)	INSCRITAS EM RESTOS A PAGAR NÃO PROCESSADOS (m)	(l+m)
Atenção Básica	39.110.000,0	56.752.881,9	47.243.592,5	4.003.047,1	
Assistência Hospitalar e Ambulatorial	76.857.000,0	90.410.247,9	75.208.787,9	10.903.965,5	
Suporte Profilático e Terapêutico	2.930.000,0	3.455.039,0	2.574.656,6	106.501,7	
Vigilância Sanitária	0,0	0,0	0,0	0,0	
Vigilância Epidemiológica	1.208.000,0	2.045.281,3	1.032.047,8	200.254,9	
Alimentação e Nutrição	0,0	0,0	0,0	0,0	
Outras Subfunções	0,0	0,0	0,0	0,0	
TOTAL	120.105.000,0	152.663.450,1	126.059.084,8	15.213.769,2	

¹ Esta linha apresentará valor somente no Relatório Resumido da Execução Orçamentária do último bimestre do exercício.

² O valor apresentado na intercessão com a coluna "l" ou com a coluna "h+i" (último bimestre) deverá ser o mesmo apresentado no "total j".

³ O valor apresentado na intercessão com a coluna "l" ou com a coluna "h+i" (último bimestre) deverá ser o mesmo apresentado no "total k".

⁴ Limite anual mínimo a ser cumprido no encerramento do exercício.

⁵ Durante o exercício esse valor servirá para o monitoramento no art. 23 da LC 141/2012.

⁶ No último bimestre será utilizada a fórmula: VI(h+i) - (15 x IIIb/100)

Grysa Colares de Carvalho
Gerente de Contabilidade
CPF 033.797.447-45
CRC/RJ 105 147/0-0 Mat. 18.123

Rodrigo Drable Costa
Prefeito

Secretaria Municipal de Saúde
Mat. 17372/119.5

Rodrigo Amorim Carneiro
Controlador Geral do Município
Mat. 17372 OAB/RJ 119.5

Lei nº 11.079, de 30.12.2004, arts 22 e 28 - Anexo 13

DEMONSTRATIVO DAS PARCERIAS PÚBLICO-PRIVADAS
ORÇAMENTOS FISCAL E DA SEGURIDADE SOCIAL
PERÍODO DE REFERÊNCIA : 6º Bimestre / 2018

R\$ 1,0


ESPECIFICAÇÃO	SALDO TOTAL EM 31 DE DEZEMBRO DO EXERCÍCIO ANTERIOR (a)	REGISTROS EFETUADOS EM 2018		SALDO TOTAL (c) = (a) + (b)
		NO BIMESTRE	ATÉ O BIMESTRE (b)	
TOTAL DE ATIVOS	0,0	0,0	0,0	0,0
Direitos Futuros	0,0	0,0	0,0	0,0
Ativos Contabilizados na SPE	0,0	0,0	0,0	0,0
Contrapartida para Provisões de PPP	0,0	0,0	0,0	0,0
TOTAL DE PASSIVOS (I)	0,0	0,0	0,0	0,0
Obrigações Não Relacionadas a Serviços	0,0	0,0	0,0	0,0
Contrapartida para Ativos da SPE	0,0	0,0	0,0	0,0
Provisões de PPP	0,0	0,0	0,0	0,0
GARANTIAS DE PPP (II)	0,0	0,0	0,0	0,0
SALDO LÍQUIDO DE PASSIVOS DE PPP (III) = (I-II)	0,0	0,0	0,0	0,0
PASSIVOS CONTINGENTES	0,0	0,0	0,0	0,0
Contraprestações Futuras	0,0	0,0	0,0	0,0
Riscos Não Provisionados	0,0	0,0	0,0	0,0
Outros Passivos Contingentes	0,0	0,0	0,0	0,0
ATIVOS CONTINGENTES	0,0	0,0	0,0	0,0
Serviços Futuros	0,0	0,0	0,0	0,0
Outros Ativos Contingentes	0,0	0,0	0,0	0,0

Do Ente Federado	2017	2018	2019	2020	2021	2022	2023	2024	2025	2026	2027
	Despesas Não-Dependentes	0,0	0,0	0,0	0,0	0,0	0,0	0,0	0,0	0,0	0,0
TOTAL DAS DESPESAS	419.150.211,8	433.122.078,7	447.559.690,9	462.478.543,1	477.984.707,7	493.824.751,4	510.295.804,0	527.295.586,0	544.672.327,8	563.034.989,8	581.803.082,2
RECEITA CORRENTE LÍQUIDA (RCL)	0,0	0,0	0,0	0,0	0,0	0,0	0,0	0,0	0,0	0,0	0,0
TOTAL DAS DESPESAS / RCL (%)	0,0	0,0	0,0	0,0	0,0	0,0	0,0	0,0	0,0	0,0	0,0


FONTE :


SIGFIS - Versão 2018

Data de Emissão: 30/01/2019 21:55h


 Carlos Cordeiro
 Gerente de Contabilidade
 CPF: 053.797.447-45
 CNPJ/RJ: 105.14710-8 Mat: 10.103


 Leonardo
 Secretário de Planejamento
 Mat: 47.279/1924


 Rodrigo Amorim Camargo
 Coordenador Geral do Município
 Mat: 17392 04.529.11


 Rodrigo Drable Costa
 Prefeito

MUNICÍPIO DE BARRA MANSA - PODER EXECUTIVO
 DEMONSTRATIVO SIMPLIFICADO DO RELATÓRIO RESUMIDO DA EXECUÇÃO ORÇAMENTÁRIA
DEMONSTRATIVO SIMPLIFICADO
 ORÇAMENTOS FISCAL E DA SEGURIDADE SOCIAL
 PERÍODO DE REFERÊNCIA : 6º Bimestre / 2018

LRF, art 48 - Anexo 14

BALANÇO ORÇAMENTÁRIO - RECEITAS		Até o bimestre		RS	
Previsão Inicial de Receita				4	
Previsão Atualizada da Receita				6	
Receitas Realizadas				5	
Deficit Orçamentário					
Saldos de Exercícios Anteriores (utilizados para créditos adicionais)					
BALANÇO ORÇAMENTÁRIO - DESPESAS		Até o bimestre		RS	
Dotação Inicial				49	
Créditos Adicionais				16	
Dotação Atualizada				66	
Despesas Empenhadas				53	
Despesas Liquidadas				50	
Superavit Orçamentário				4	
DESPESAS POR FUNÇÃO/SUBFUNÇÃO		Até o bimestre		RS	
Despesas Empenhadas				5	
Despesas Liquidadas				5	
RECEITA CORRENTE LIQUIDA - RCL		Até o bimestre		RS	
Receita Corrente Líquida				48	
RECEITAS/DESPESAS DOS REGIMES DE PREVIDENCIA		Até o bimestre		RS	
Regime Próprio de Previdência Social dos Servidores Públicos					
Receitas Previdenciárias realizadas (III)					
Despesas Previdenciárias liquidadas (IV)					
Resultado Previdenciário (III-IV)					
RESULTADOS NOMINAL E PRIMÁRIO		Meta Fixada no Anexo de Metas Fiscais da LDO (a)	Resultado Apurado Até o Bimestre (b)	% em Relação (b/a)	
Resultado Nominal		-5.951.000,0	-37.438.367,6		
Resultado Primário		11.338.000,0	14.357.968,1		
MOVIMENTAÇÃO DE RESTOS A PAGAR		Inscrição	Cancelamento até o bimestre	Pagamento até o bimestre	RS
POR PODER					
RESTOS A PAGAR PROCESSADOS					
Poder Executivo	47.173.600,1	10.667.448,3	13.242.268,7		
Poder Legislativo	0,0	0,0	0,0		
RESTOS A PAGAR NÃO PROCESSADOS					
Poder Executivo	67.267.744,3	30.363.161,4	31.587.945,7		
Poder Legislativo	11.720,0	3.276,8	8.443,2		
TOTAL	114.453.064,4	41.033.866,5	44.838.657,6		
DESPESAS COM MANUTENÇÃO E DESENVOLVIMENTO DO ENSINO - MDE		Valor Apurado até o bimestre	Limites Constitucionais Anuais		
Mínimo Anual de 25% das Receitas de Impostos na Manutenção e Desenvolvimento do Ensino - MDE		72.356.083,0	%Mínimo Aplicar Exerc	%Aplicado	
			25%		
Mínimo Anual de 60% do FUNDEB na Remuneração do Magistério com Ensino Fundamental e Educação Infantil		76.542.868,5	60%		
RECEITAS DE OPERAÇÕES DE CRÉDITO E DESPESAS DE CAPITAL		Valor Apurado Até o Bimestre	Saldo a Realizar		
Receita de Operação de Crédito		0,0			
Despesa de Capital Líquida		14.052.098,2			
PROJEÇÃO ATUARIAL DOS REGIMES DE PREVIDÊNCIA		Exercício em Referência	10º Exercício	20º Exercício	30º Exercício
Regime Próprio de Previdência Social dos Servidores Públicos					
Receitas Previdenciárias (IV)		0,0	0,0	0,0	0,0
Despesas Previdenciárias (V)		0,0	0,0	0,0	0,0
Resultado Previdenciário (VI)=(IV-V)		0,0	0,0	0,0	0,0
RECEITA DA ALIENAÇÃO DE ATIVOS E APLICAÇÃO DOS RECURSOS		Valor Apurado Até o Bimestre	Saldo a Realizar		
Receita de Capital Resultante da Alienação de Ativos		156.702,5			
Aplicação dos Recursos da Alienação de Ativos		0,0			
DESPESAS COM AÇÕES E SERVIÇOS PÚBLICOS DE SAÚDE		Valor Apurado Até o Bimestre	Limite Constitucional Anual		
Despesas Próprias com Ações e Serviços Públicos de Saúde		40.187.647,9	%Mínimo a Aplicar no Exercício	% Aplicado até	
			15,0%		
DESPESAS DE CARÁTER CONTINUADO, DERIVADAS DE PPP'S CONTRATADAS		Valor Apurado no Exercício Corrente			
Total das despesas / RCL (%)				0,0%	
FONTE :					
Nota :					
SIGFIS - Versão 2018					

Crysa Souza de Carvalho
 Gerente de Contabilidade
 CPF 053.797.447-43
 CRC/RJ 105.14710-0

Rodrigo Drable Costa
 Prefeito

Data de Emissão: 30/01/2019 21:56h

Rodrigo Amorim
 Controlador Geral de
 CPF 07.130.184-17

Anexo 14 do